


Дизайн-проект квартиры
в жк Достижение



Oganesyanyan
& Smirnov interior



Ведомость рабочих чертежей	
Номер листа	Имя листа
00	Дизайн-проект квартиры в жк Достижение
01	Ведомость рабочих чертежей
02	Обмерный план
03	План демонтажа
04	План монтажа
05	Планировочное решение
06	Аксонометрия планировочного решения
07	План перепланировки квартиры
08	План размещения сантехники
09	План потолков с указанием высот
10	План размещения розеток и выключателей с мебелью
11	План размещения розеток и выключателей
12	План размещения элементов освещения с мебелью
13	Схема групп освещения
14	План напольных покрытий
15	План настенных покрытий. Ведомость материалов отделки стен
16	Развертки настенных покрытий
17	Развертки стен помещения 8 (Мастер санузел)
18	Развертки стен помещения 9 (Санузел)
19	План размещения радиаторов
20	План размещения кондиционеров
21	План заполнения дверных проёмов
22	План теплых полов
23	Сводная ведомость
24	Сводная ведомость
25	Изделия индивидуального изготовления Прихожей
26	Изделия индивидуального изготовления Прихожей

Ведомость рабочих чертежей	
Номер листа	Имя листа
27	Изделия индивидуального изготовления Кухня-Гостиной
28	Изделия индивидуального изготовления Спальни
29	Изделия индивидуального изготовления Мастер санузла
30	Изделия индивидуального изготовления Санузла
31	Изделия индивидуального изготовления Кабинета
32	Изделия индивидуального изготовления Детской
33	Изделия индивидуального изготовления Детской
34	Визуализация помещения 1-2 (Прихожая, Гардеробная)
35	Визуализация помещения 3 (Кухня-гостиная)
36	Визуализация помещения (Мастер спальня)
37	Визуализация помещения 5 (Гардеробная)
38	Визуализация помещения 6 (Кабинет)
39	Визуализация помещения 7 (Детская)
40	Визуализация помещения 8 (Мастер санузел)
41	Визуализация помещения 9 (Санузел)

Название проекта

Дизайн-проект

Адрес объекта:

Москва, ЖК Достижение

Заказчик: Макаров С.В.

Раздел	Стадия
АИ	Р

Руководитель : Смирнов А.

Разработал: Аерова А.А.

Наименование чертежа:

Ведомость рабочих чертежей

Лист
01

Листов
24

Экспликация исходных помещений

№	Наименование	Площадь (м ²)
01	Прихожая	8.43
02	Кухня-Гостиная	21.65
03	Спальня	12.74
04	Гардеробная	5.93
05	Спальня	12.61
06	Спальня	14.43
07	Санузел 1	4.63
08	Санузел 2	4.33
65	Гардеробная	3.47
Итого		88.22

Название проекта
Дизайн-проект

Адрес объекта:
Москва, ЖК Достижение

Заказчик: Макаров С.В.

Раздел	Стадия
АИ	Р

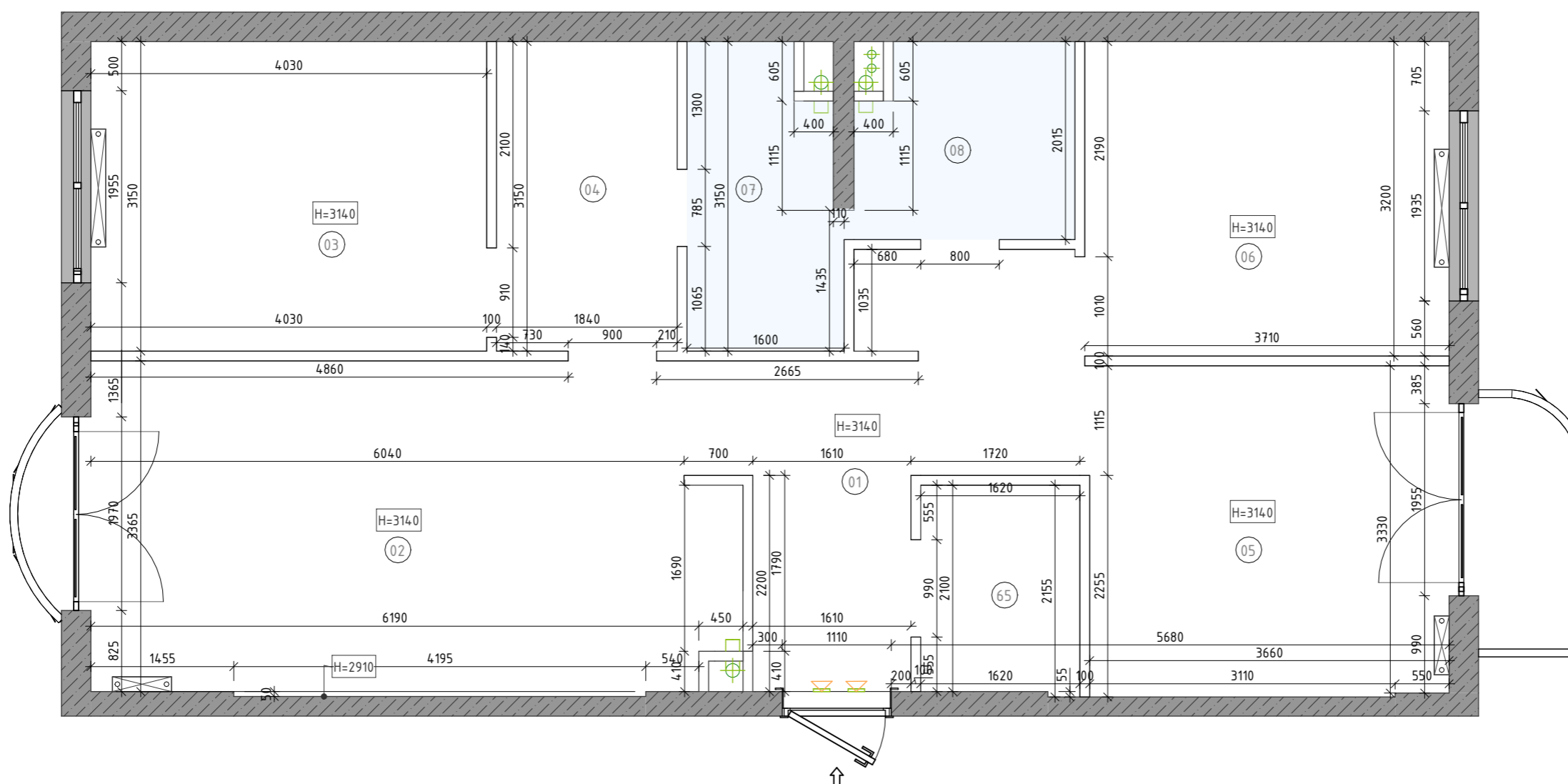
Руководитель : Смирнов А.

Разработал : Аерова А.А.




Наименование чертежа :

Обмерный план

Лист	Листов
02	24



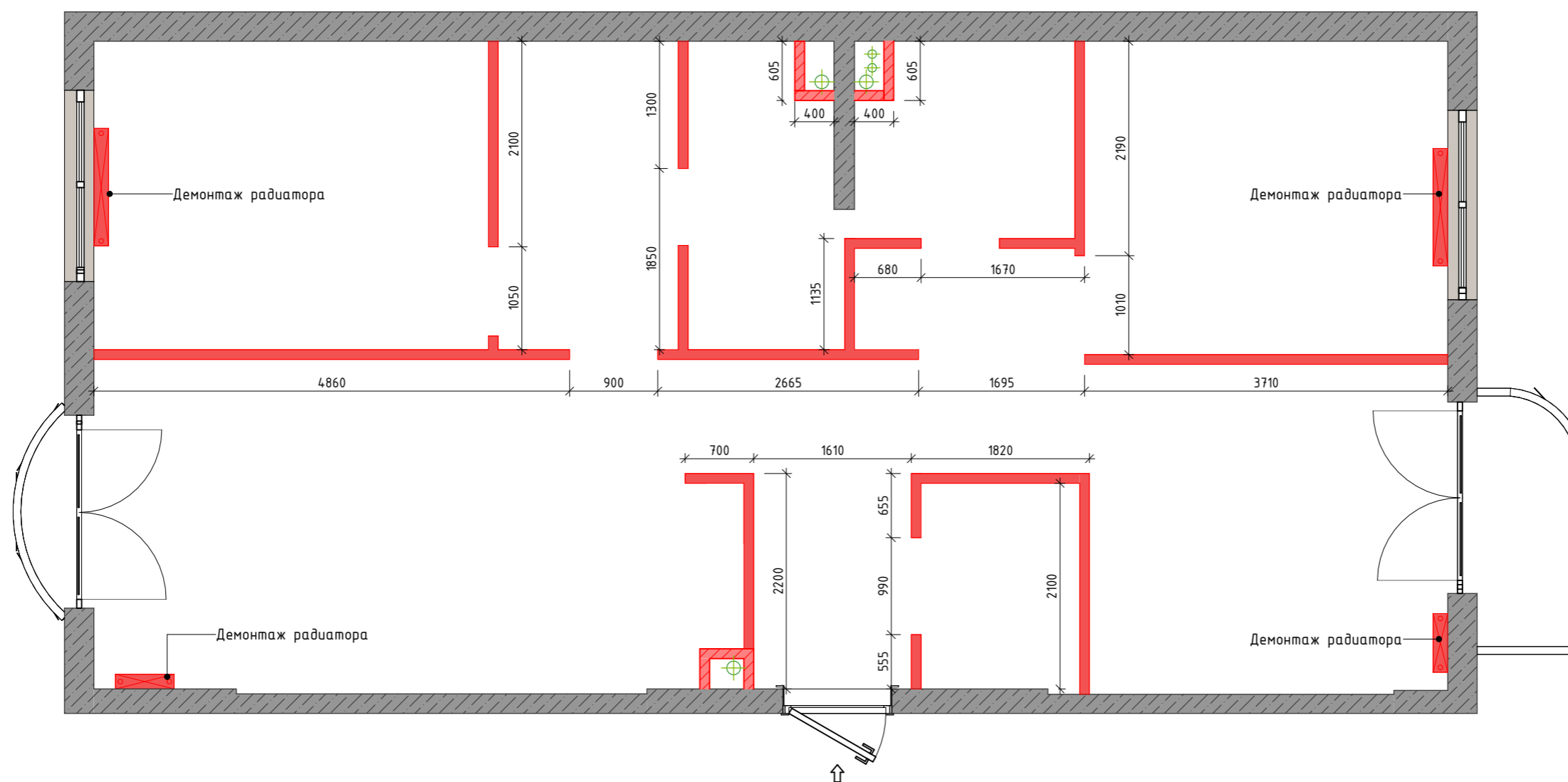
Условные обозначения

-  - Существующие перегородки
-  - Низкая перегородка из пеноблоков
-  - Несущие стены

Примечание:

Обмеры производились в помещении с предчистовой отделкой.

1. Обмерный чертеж не учитывает перекос стен и конструкций и имеет погрешность.



Название проекта
 Дизайн-проект
 Адрес объекта:
 Москва, ЖК Достижение
 Заказчик: Макаров С.В.

Раздел	Стадия
АИ	Р




Руководитель : Смирнов А.
 Разработал: Аерова А.А.

Наименование чертежа:

План демонтажа

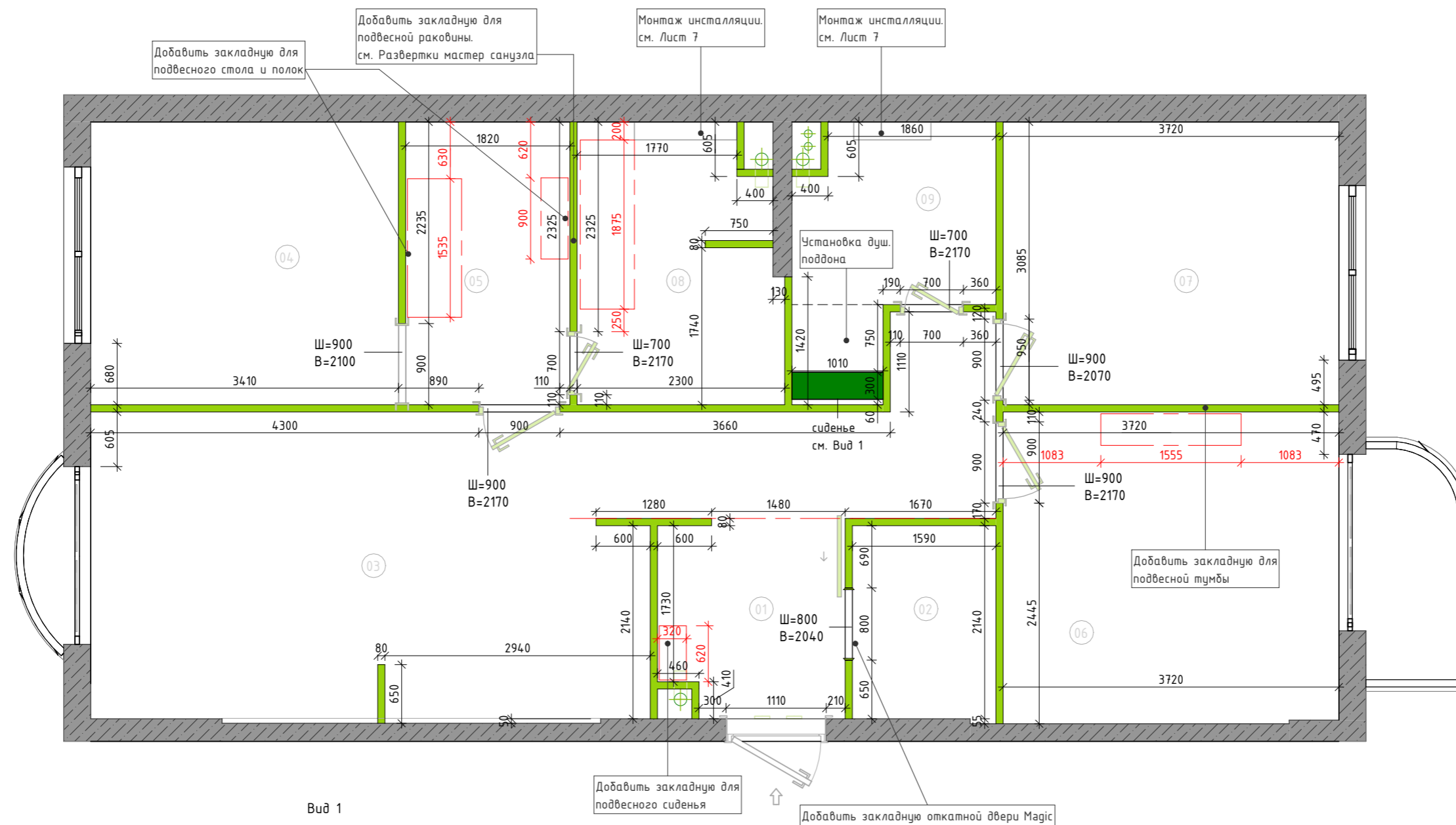
Лист	Листов
03	24

Условные обозначения

-  - Демонтируемые перегородки
-  - Демонтируемые участки одного уровня блока
-  - Несущие стены

Примечание:

Демонтаж только первого уровня пеноблоков



Экспликация помещений

№	Наименование	Площадь (м ²)
01	Прихожая	4.38
02	Гардеробная	3.40
03	Кухня-Гостиная	26.72
04	Мастер спальня	10.69
05	Гардеробная	5.71
06	Кабинет	12.90
07	Детская	11.62
08	Мастер-санузел	6.68
09	Санузел	5.46
Итого		87.56

Название проекта

Дизайн-проект

Адрес объекта:
Москва, ЖК Достижение

Заказчик: Макаров С.В.

Раздел	Стандия
АИ	Р

Руководитель : Смирнов А.

Разработал : Аерова А.А.


Наименование чертежа:

План монтажа

Лист	Листов
04	24

Спецификация материалов черновых стен

Наименование	Площадь
ПГП 80мм	114 м ²



Примечание:

1. Схему возведения и ведомость ГКЛ и ВГКЛ перегородок см. лист 7 (План перепланировки квартиры);
2. Все штукатурные работы и углы указаны на листе 7 (План перепланировки квартиры);
3. Сиденье для душа устанавливается на этапе чистовых работ. Обклеивается керамогранитом, затем монтируется на стену с указанным отступом (см лист 7. План перепланировки);
4. Лист эскизного дизайн-проекта актуален до монтажных работ, после монтажных работ необходим перемер помещений.

Условные обозначения

- Монтируемые конструкции из пенобетонных или газоблоков 80мм
- Выравнивание стены по оси
- Ш=800
В=2100 - Марка размера дверного проема

Экспликация помещений

№	Наименование	Площадь (м ²)
01	Прихожая	4.38
02	Гардеробная	3.40
03	Кухня-Гостиная	26.72
04	Мастер спальня	10.69
05	Гардеробная	5.71
06	Кабинет	12.90
07	Детская	11.62
08	Мастер-санузел	6.68
09	Санузел	5.46
Итого		87.56

Название проекта

Дизайн-проект

Адрес объекта:
Москва, ЖК Достижение

Заказчик: Макаров С.В.

Раздел	Стадия
АИ	Р

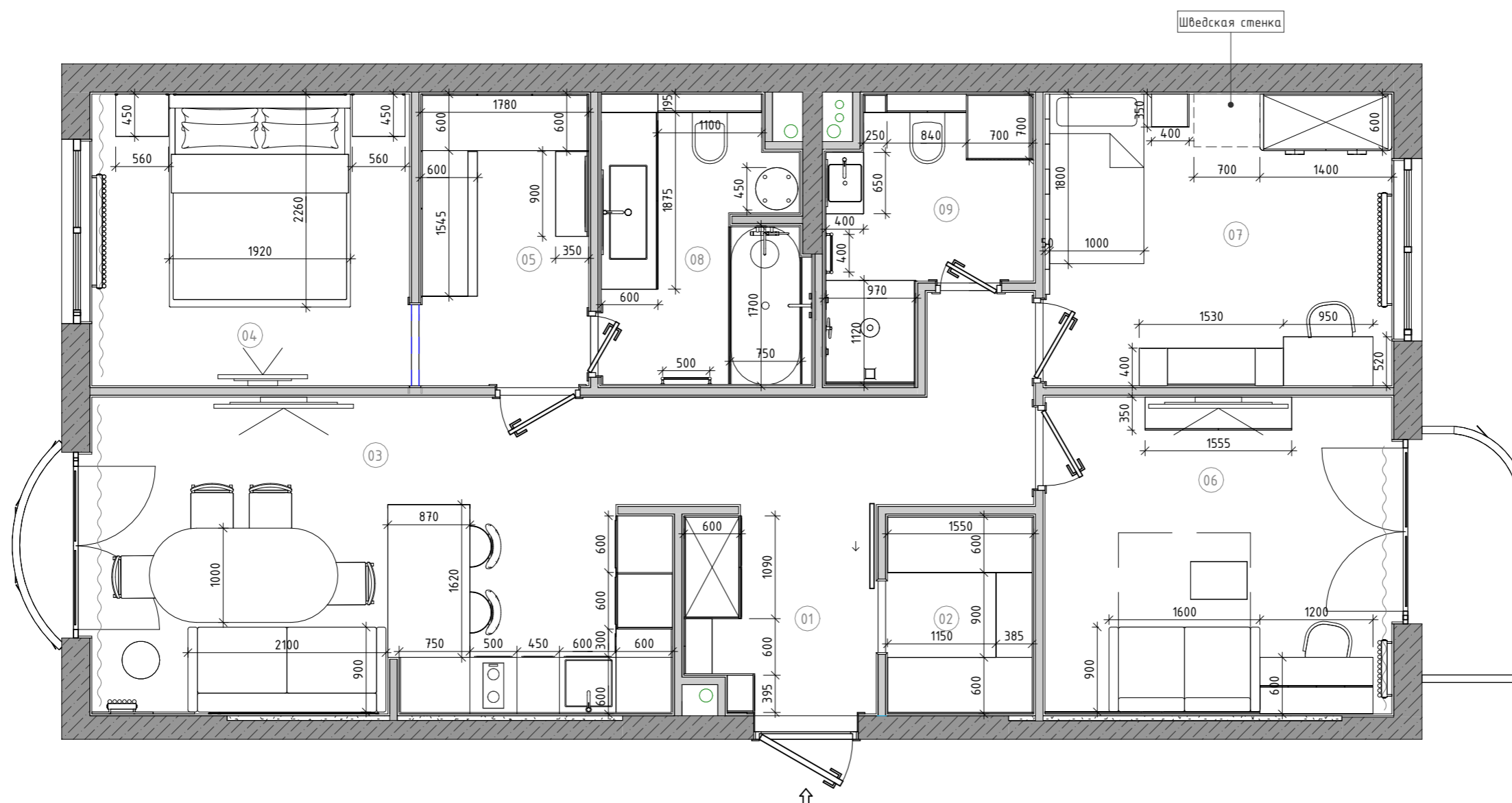
Руководитель : Смирнов А.

Разработал: Аерова А.А.

Наименование чертежа:

Планировочное решение

Лист	Листов
05	24



Экспликация помещений

№	Наименование	Площадь (м ²)
01	Прихожая	4.38
02	Гардеробная	3.40
03	Кухня-Гостиная	26.72
04	Мастер спальня	10.69
05	Гардеробная	5.71
06	Кабинет	12.90
07	Детская	11.62
08	Мастер-санузел	6.68
09	Санузел	5.46
Итого		87.56

Название проекта

Дизайн-проект

Адрес объекта:

Москва, ЖК Достижение

Заказчик: Макаров С.В.

Раздел	Стадия
АИ	Р

Руководитель : Смирнов А.

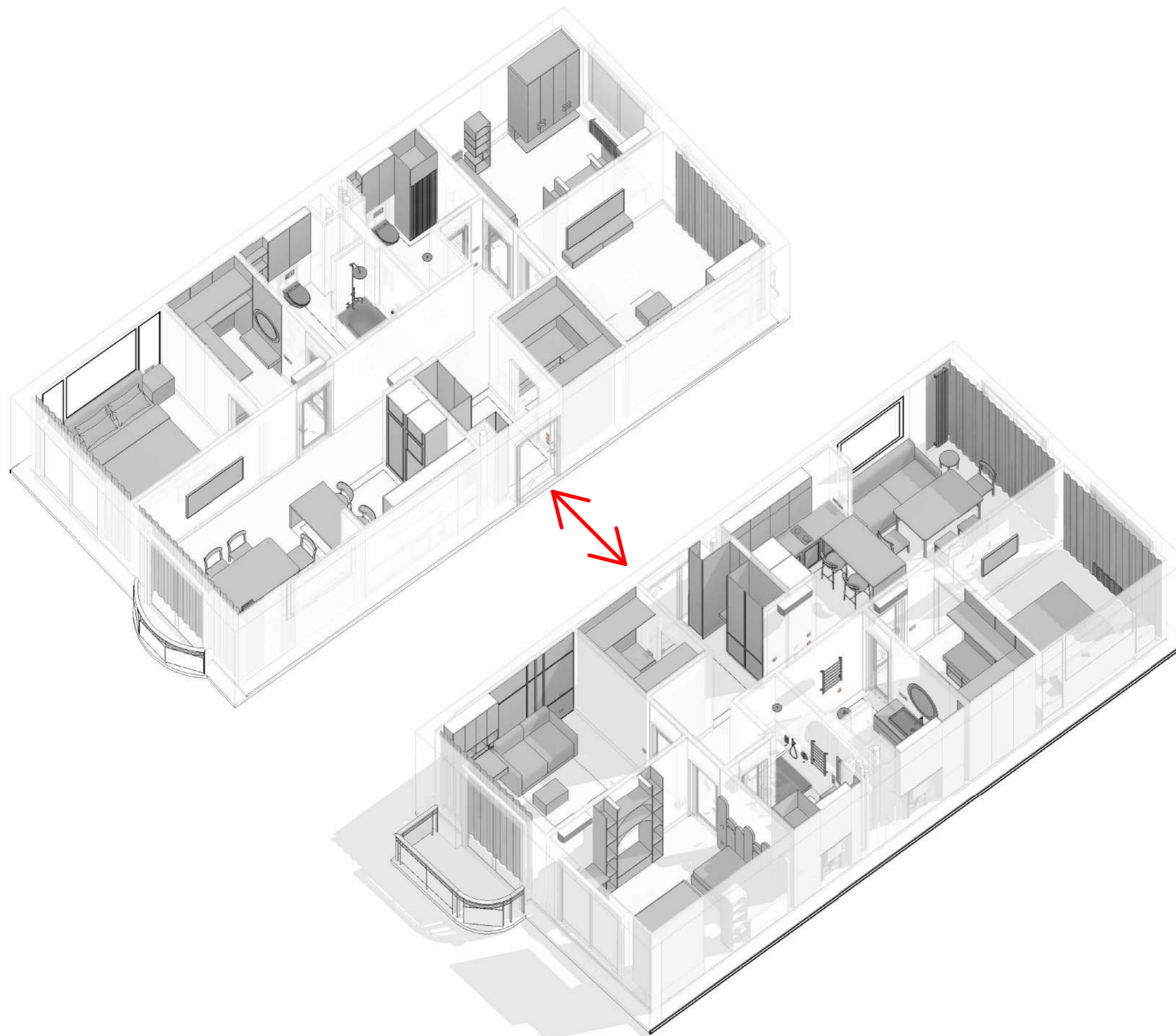
Разработал : Аерова А.А.

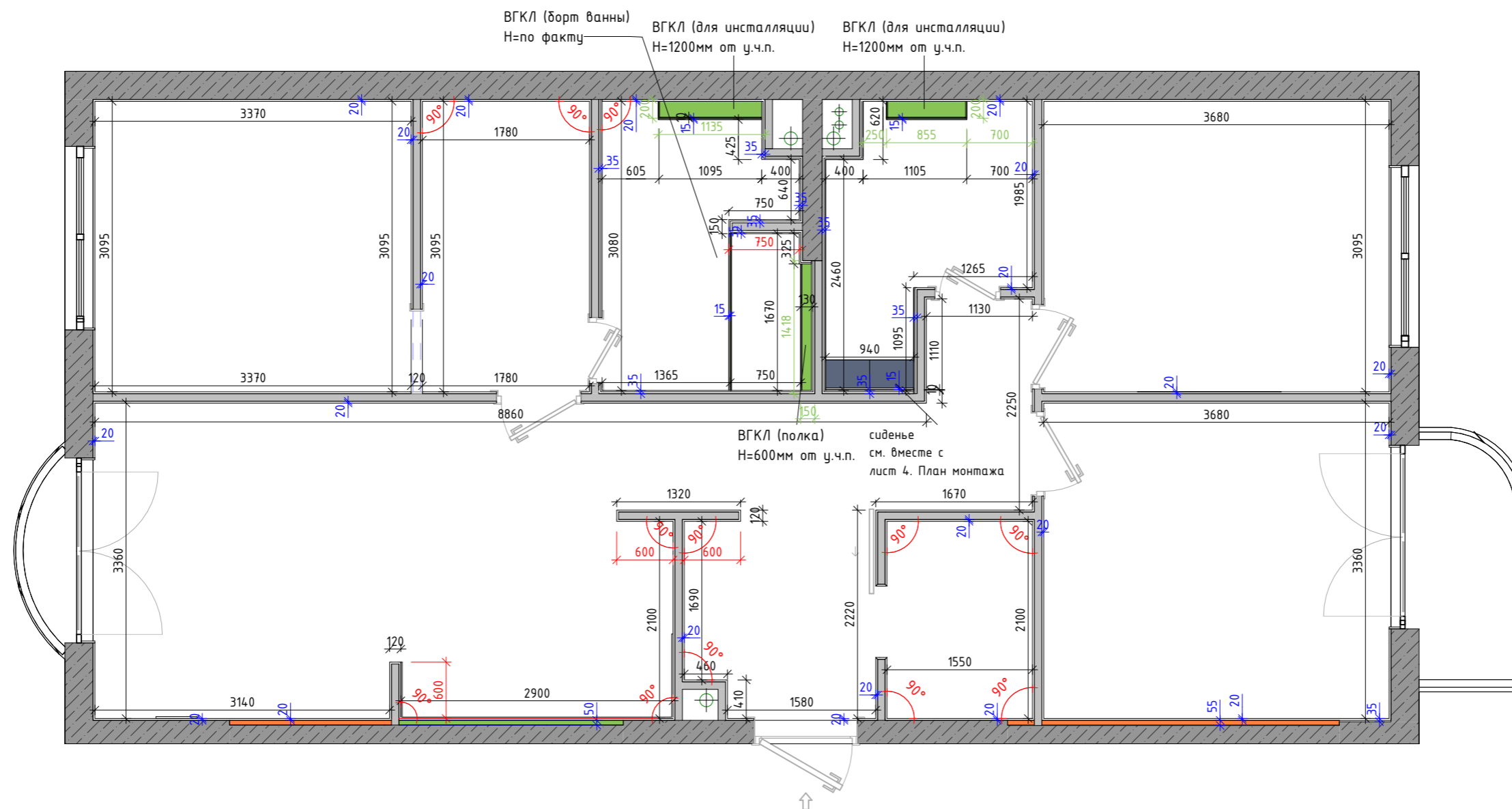
Наименование чертежа:

Аксонометрия планировочного решения

Лист
06

Листов
24





Экспликация помещений

№	Наименование	Площадь (м ²)
01	Прихожая	4.38
02	Гардеробная	3.40
03	Кухня-Гостиная	26.72
04	Мастер спальня	10.69
05	Гардеробная	5.71
06	Кабинет	12.90
07	Детская	11.62
08	Мастер-санузел	6.68
09	Санузел	5.46
Итого		87.56

Название проекта

Дизайн-проект

Адрес объекта:
Москва, ЖК Достижение

Заказчик: Макаров С.В.

Раздел	Стадия
АИ	Р

Руководитель : Смирнов А.

Разработал : Аерова А.А.

Наименование чертежа :

План перепланировки квартиры

Лист	Листов
07	24

Спецификация материалов стен из гипсокартона

Наименование	Площадь
ГКЛ	16.09 м ²
ВГКЛ 12 мм в 1 слой вертикальная конструкция	4.83 м ²
ВГКЛ	7.27 м ²
ВГКЛ 12 мм в 1 слой горизонтальная конструкция	0.59 м ²

Условные обозначения

- Возведенные перегородки
- Возводимые ВГКЛ перегородки
- Возводимые ГКЛ перегородки
- Несущие стены
- Пирог отделочного покрытия стен
- Выдержать угол 90 градусов
- Ориентировочная толщина пирога отделочного покрытия стены
- Размеры красного цвета необходимо выдержать в точности

Примечание :

- На этом плане указаны ориентировочные чистовые размеры стен и толщина слоев штукатурки, краски и керамогранита;
- Обязательно выдержать отмеченные красным размеры;
- Фактические размеры могут отличаться от представленных на листе;
- Лист эскизного дизайн-проекта актуален до монтажных работ, после монтажных работ необходим перемер помещений;
- В мокрых зонах для возведения конструкций использовать ВГКЛ;
- Сиденье для душа устанавливается на этапе чистовых работ. Обклеивается керамогранитом, затем монтируется на стену с указанным на данном листе отступом 10мм.

Экспликация помещений

№	Наименование	Площадь (м ²)
01	Прихожая	4.38
02	Гардеробная	3.40
03	Кухня-Гостиная	26.72
04	Мастер спальня	10.69
05	Гардеробная	5.71
06	Кабинет	12.90
07	Детская	11.62
08	Мастер-санузел	6.68
09	Санузел	5.46
Итого		87.56

Название проекта

Дизайн-проект

Адрес объекта:
Москва, ЖК Достижение

Заказчик: Макаров С.В.

Раздел	Стадия
АИ	Р

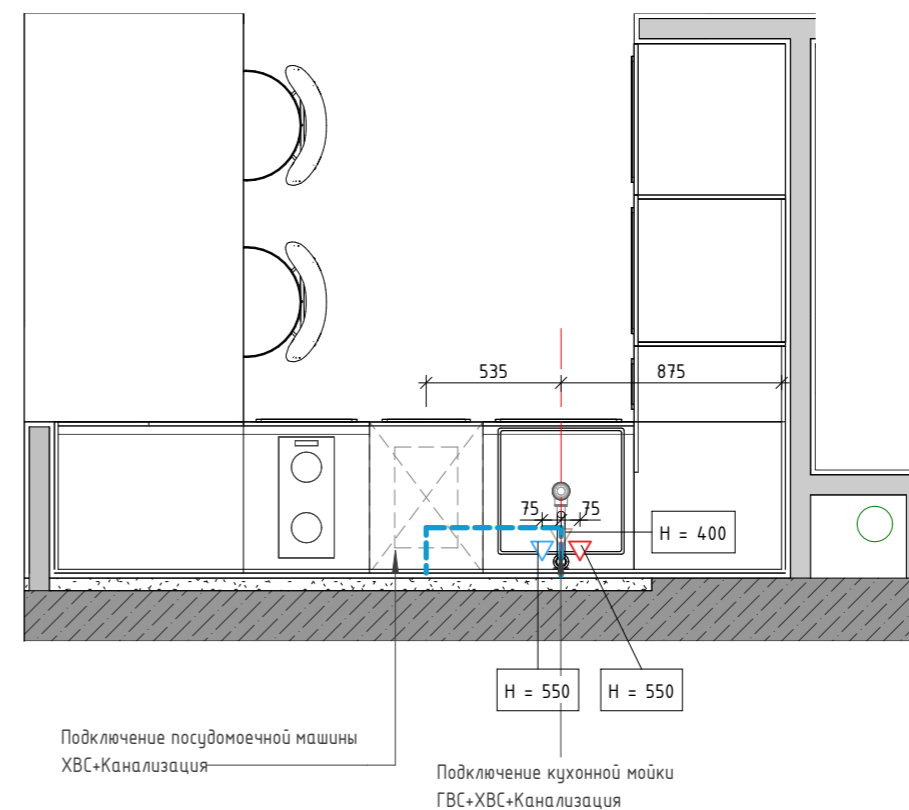
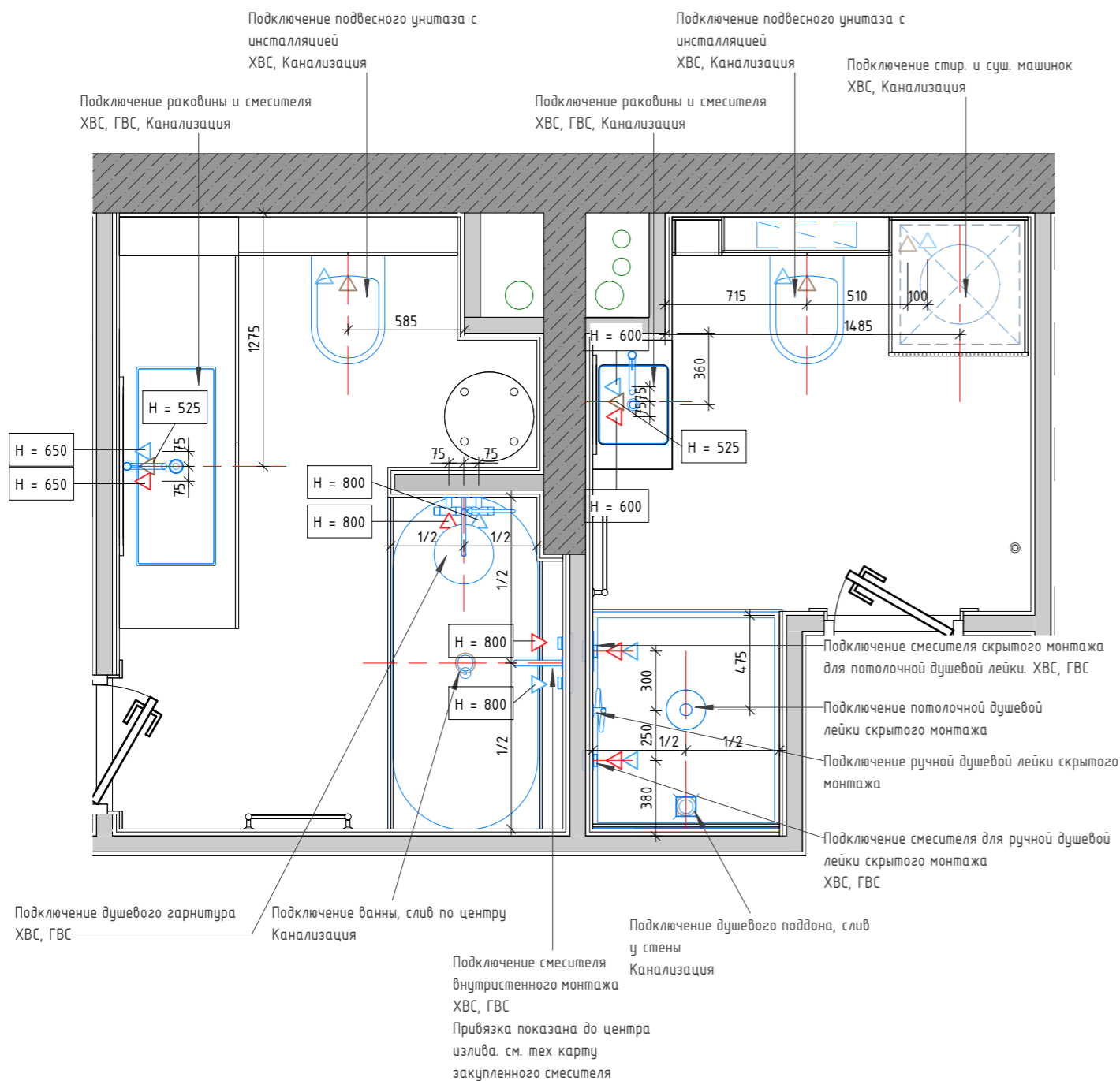
Руководитель : Смирнов А.

Разработал : Аерова А.А.

Наименование чертежа:

План размещения сантехники




Лист	Листов
08	24

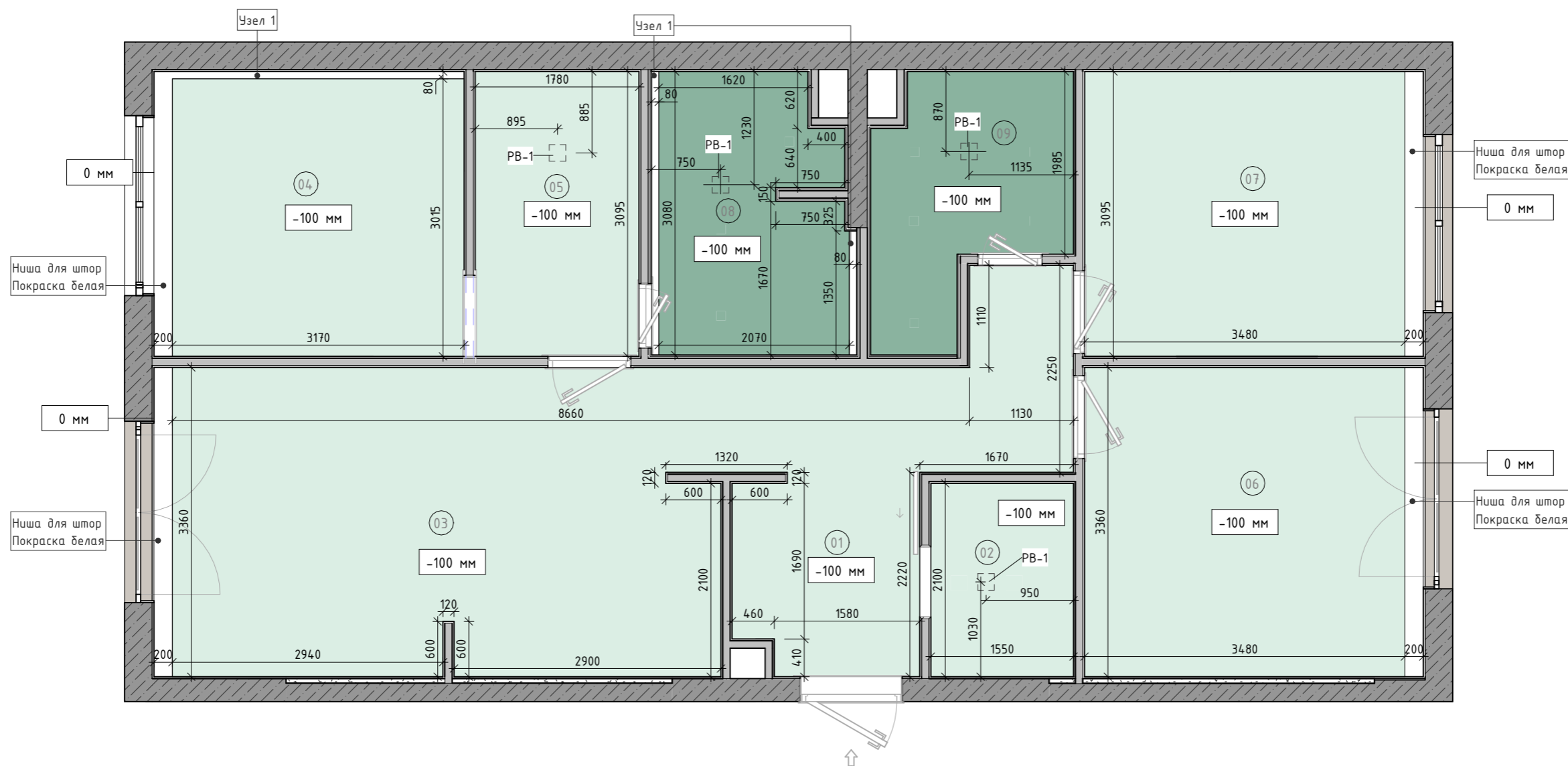


Примечание :

1. Привязку выводов водоснабжения уточнить по техническим картам оборудования.
2. Привязку выводов водоснабжения обсудить на объекте совместно с дизайнером (или клиентом) и сантехником до начала работ.
3. Монтаж сантехнических приборов осуществлять в соответствии с технической картой изделий.
4. Данный чертеж следует рассматривать совместно с развертками помещений.
5. В санузлах предусмотреть установку датчиков протечки воды - систему НЕПТУН.
6. Запрещается: резать, нарушать монолитные конструкции и вентиляционные короба.
7. Необходимо обеспечить свободный доступ ко всем имеющимся коммуникациям.
8. Привязки указаны от черновых стен;
9. Перед монтажом уточнить, не нужен ли подвод вентиляции к сушильной машине.

Условные обозначения:

-  - Вывод холодного водоснабжения.
-  - Вывод горячего водоснабжения.
-  - Вывод канализации



Экспликация помещений

№	Наименование	Площадь (м ²)
01	Прихожая	4.38
02	Гардеробная	3.40
03	Кухня-Гостиная	26.72
04	Мастер спальня	10.69
05	Гардеробная	5.71
06	Кабинет	12.90
07	Детская	11.62
08	Мастер-санузел	6.68
09	Санузел	5.46
Итого		87.56

Название проекта

Дизайн-проект

Адрес объекта:
Москва, ЖК Достижение

Заказчик: Макаров С.В.

Раздел	Стадия
АИ	Р

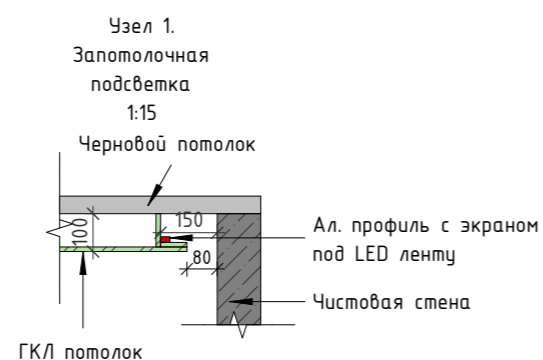
Руководитель : Смирнов А.

Разработал : Аерова А.А.

Наименование чертежа :

План потолков с указанием
высот

Лист	Листов
09	24



Усл. об.	Наименование	Площадь, м ²
■	ВГКЛ потолок, покраска белая, -100мм	11.26
■	ГКЛ потолок, покраска белая, -100мм	70.55

Марка	Кол., шт.	Ширина, мм.	Высота, мм.	Наименование
PB-1	4	180	180	Вентиляционная решетка под покраску SCHIBERG ТЕХНО ПРО СЕНСОР ФАН

Примечание :

1. В местах установки крупных люстр предусмотреть анкерные крепления;
2. Все высоты даны от отметки черного потолка;
3. Все привязки даны от чистовых стен;
4. Опуск потолка указан ориентировочно. Уточнить глубину опуска потолка после выбора и покупки светильников;
5. Лист эскизного дизайн-проекта актуален до монтажных работ, после монтажных работ необходим переизмер помещений.



Экспликация помещений

№	Наименование	Площадь (м ²)
01	Прихожая	4.38
02	Гардеробная	3.40
03	Кухня-Гостиная	26.72
04	Мастер спальня	10.69
05	Гардеробная	5.71
06	Кабинет	12.90
07	Детская	11.62
08	Мастер-санузел	6.68
09	Санузел	5.46
Итого		87.56

Название проекта

Дизайн-проект

Адрес объекта:
Москва, ЖК Достижение

Заказчик: Макаров С.В.

Раздел	Стандия
АИ	Р

Руководитель : Смирнов А.

Разработал: Аерова А.А.

Наименование чертежа:

План размещения розеток и выключателей с мебелью

Ведомость рамок электропостов

Наименование	Цвет рамки	Кол-во, шт.
Рамка 1х	Черный	22
Рамка 2х	Черный	7
Рамка 3х	Черный	13
Рамка 4х	Черный	4

Спецификация розеток и выключателей

Усл. об.	Кол-во	Тип
	8	1КЛ Выключатель
	10	1КЛ Переключатель
	1	1КЛ Перекрестный
	7	2КЛ Выключатель
	4	2КЛ Переключатель
	2	HDMI 1x

Спецификация розеток и выключателей

Усл. об.	Кол-во	Тип
	10	IP44
	3	RJ45 + TV
	16	Вывод 220
	1	МАСТЕР
	40	Розетка 220 V
	5	ТЕПЛ ПОЛ ЭЛЕКТР

Примечания :

1. Все привязки указаны от оштукатуренных стен;
2. Для розеток HDMI необходим собственный кабель, который прокладывается от одного разъема HDMI ко второму;
3. Для верной привязки кондиционеров см. лист 21 (План размещения кондиционеров). Выводы для кондиционеров должны монтироваться после выбора конкретной модели кондиционера.

Экспликация помещений

№	Наименование	Площадь (м ²)
01	Прихожая	4.38
02	Гардеробная	3.40
03	Кухня-Гостиная	26.72
04	Мастер спальня	10.69
05	Гардеробная	5.71
06	Кабинет	12.90
07	Детская	11.62
08	Мастер-санузел	6.68
09	Санузел	5.46
Итого		87.56

Название проекта

Дизайн-проект

Адрес объекта:
Москва, ЖК Достижение

Заказчик: Макаров С.В.

Раздел	Стадия
АИ	Р

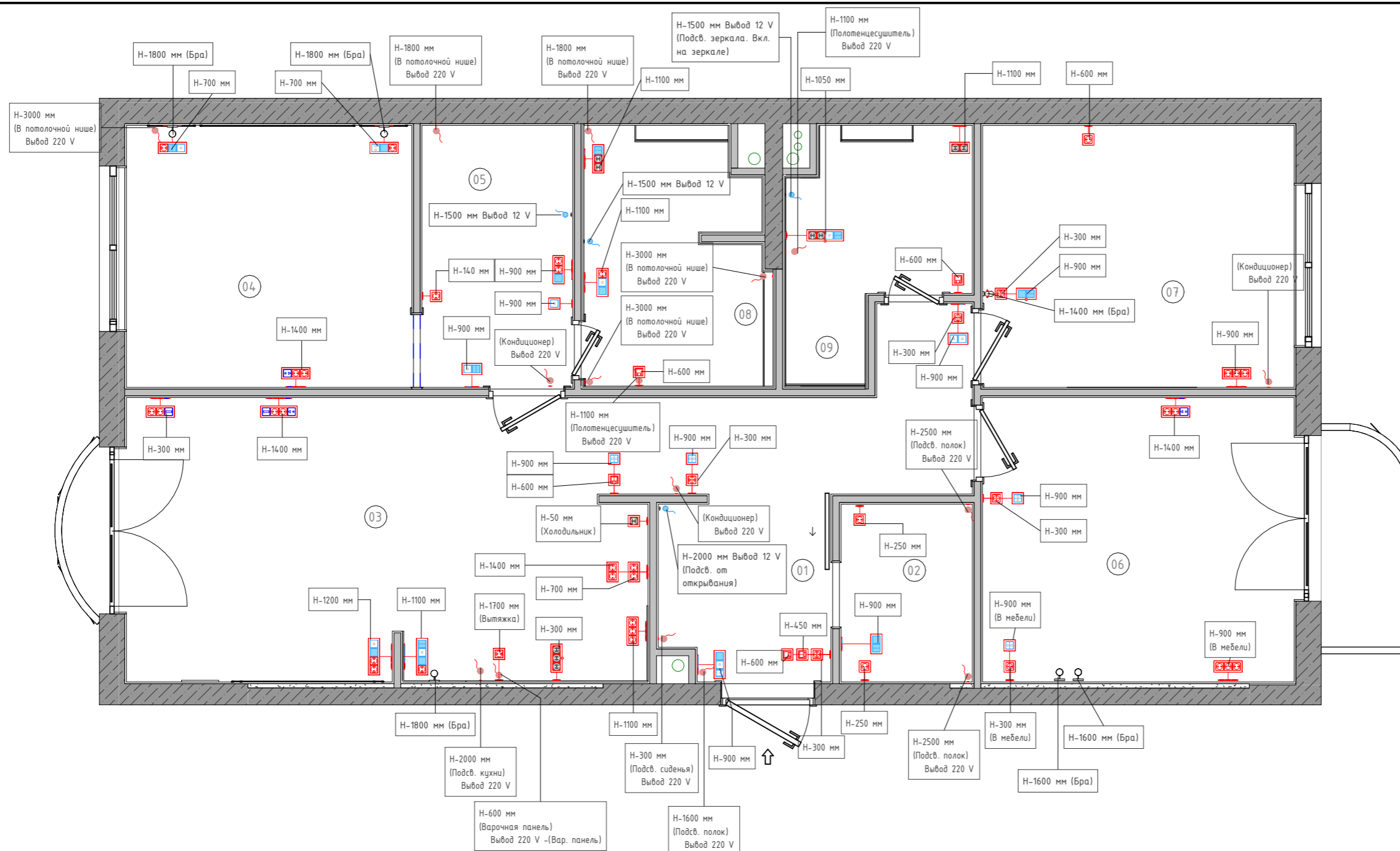
Руководитель: Смирнов А.

Разработал: Аерова А.А.

Наименование чертежа:

План размещения розеток и выключателей

Лист	Листов
11	24



Наименование	Цвет рамки	Кол-во, шт.
Рамка 1х	Черный	22
Рамка 2х	Черный	7
Рамка 3х	Черный	13
Рамка 4х	Черный	4

Усл. об.	Кол-во	Тип
	8	1КЛ Выключатель
	10	1КЛ Переключатель
	1	1КЛ Перекрестный
	7	2КЛ Выключатель
	4	2КЛ Переключатель
	2	HDMI 1x

Усл. об.	Кол-во	Тип
	10	IP44
	3	RJ45 + TV
	16	Вывод 220
	1	МАСТЕР
	40	Розетка 220 V
	5	ТЕПЛ ПОЛ ЭЛЕКТР

Примечания:

- Высоты проставлены от уровня чистого пола до центра розетки/розеточного блока;
- Привязки проставлены от оштукатуренных стен до центра розетки/розеточного блока;
- Монтаж проводки кабелей осуществлять с потолка помещения;
- Места установки розеток и электрических выводов для кухонной техники определяется согласно технической карте производителя кухонной мебели. Данные привязки на чертеже даны условно;
- Оставить свободный кабель длиной 1 метр во всех электр. выводах;
- Лист эскизного дизайн-проекта актуален до монтажных работ, после монтажных работ необходим переизмер помещений

Экспликация помещений

№	Наименование	Площадь (м ²)
01	Прихожая	4.38
02	Гардеробная	3.40
03	Кухня-Гостиная	26.72
04	Мастер спальня	10.69
05	Гардеробная	5.71
06	Кабинет	12.90
07	Детская	11.62
08	Мастер-санузел	6.68
09	Санузел	5.46
Итого		87.56

Название проекта

Дизайн-проект

Адрес объекта:
Москва, ЖК Достижение

Заказчик: Макаров С.В.

Раздел	Стадия
АИ	Р

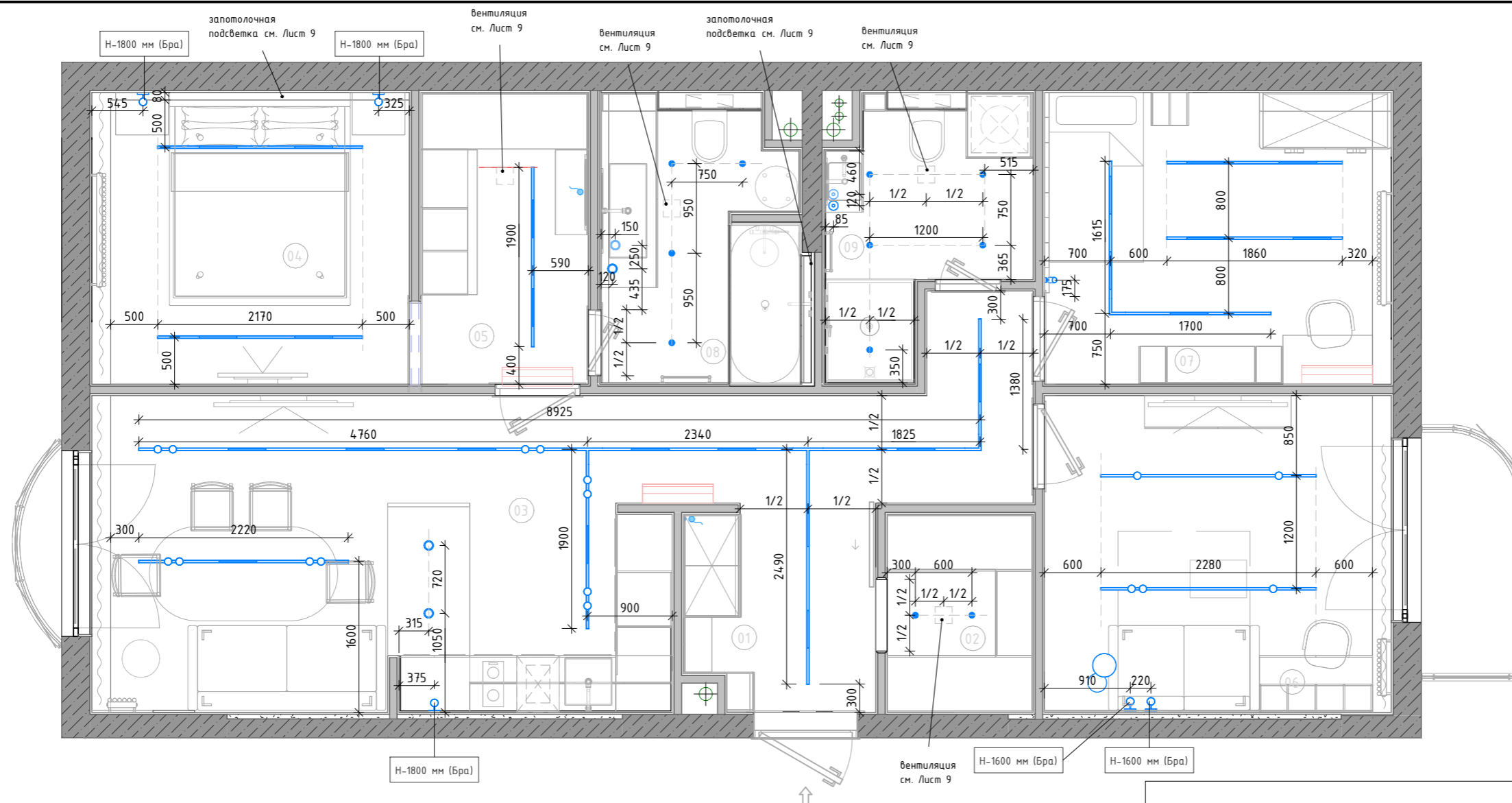
Руководитель: Смирнов А.

Разработал: Аерова А.А.

Наименование чертежа:

План размещения элементов
освещения с мебелью

Лист	Листов
12	24



Спецификация трековых светильников

Усл. об.	Наименование	Кол., шт.
	Светильник трековый 200мм	1
	Светильник трековый 220 мм	1
	Светильник трековый 600мм	22
	Спот трековый	17
	Шинопровод трековый	16

Спецификация осветительных приборов

Помещение	Усл.об.	Наименование	Кол., шт.
Гардеробная		Встраиваемый светильник	2
Детская		Бра	1
Кабинет		Бра	2
Кабинет		Торшер	1
Кухня		Бра	1
Кухня		Подвесной светильник	2
Мастер санузел		Встраиваемый светильник	4
Мастер санузел		Подвесной светильник	2
Мастер спальня		Бра	2
Санузел		Встраиваемый светильник	5
Санузел		Подвесной светильник	2

Примечания:

- Высоты подвесов уточнить у дизайнера на месте;
- Высотные отметки даны от уровня чистого пола;
- Данный чертеж следует рассматривать совместно с развертками помещений;
- Оставить свободный кабель длиной 1 метр во всех электр. выводах;
- Трансформаторы располагать в слаботочном щитке;
- Все размеры указаны от чистой отделки;
- Вывод запотолочной подсветки в ванной - см. чертеж Потолки, Узел 1;
- Привязки вентиляции в санузлах см. на листе 9.



Экспликация помещений

№	Наименование	Площадь (м ²)
01	Прихожая	4.38
02	Гардеробная	3.40
03	Кухня-Гостиная	26.72
04	Мастер спальня	10.69
05	Гардеробная	5.71
06	Кабинет	12.90
07	Детская	11.62
08	Мастер-санузел	6.68
09	Санузел	5.46
Итого		87.56

Название проекта
Дизайн-проект

Адрес объекта:
Москва, ЖК Достижение

Заказчик: Макаров С.В.

Раздел	Стадия
АИ	Р

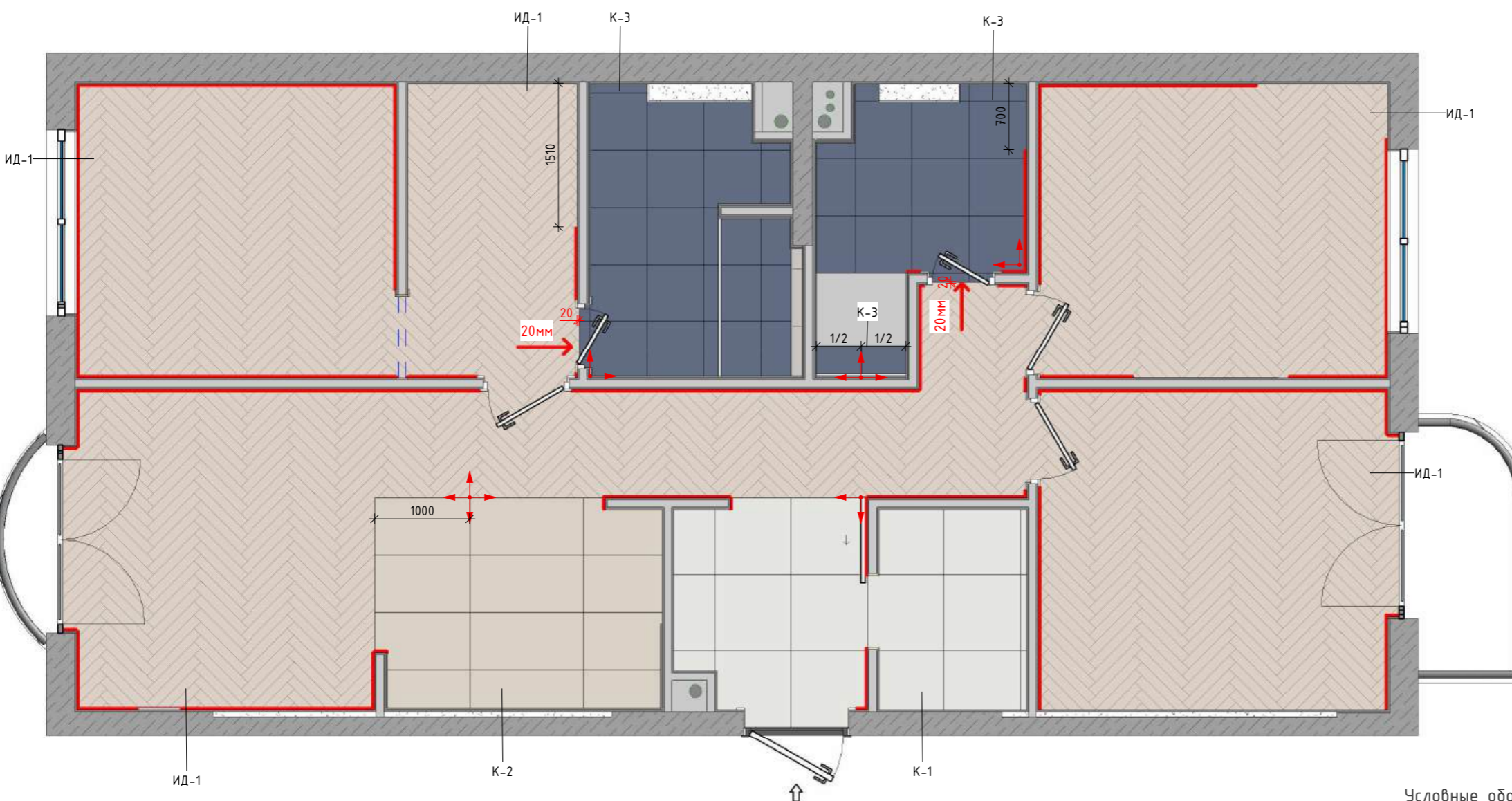
Руководитель : Смирнов А.

Разработал: Аерова А.А.

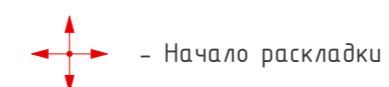
Наименование чертежа:

Схема групп освещения

Лист	Листов
13	24



Условные обозначения



Экспликация помещений

№	Наименование	Площадь (м ²)
01	Прихожая	4.38
02	Гардеробная	3.40
03	Кухня-Гостиная	26.72
04	Мастер спальня	10.69
05	Гардеробная	5.71
06	Кабинет	12.90
07	Детская	11.62
08	Мастер-санузел	6.68
09	Санузел	5.46
Итого		87.56

Название проекта

Дизайн-проект

Адрес объекта:

Москва, ЖК Достижение

Заказчик: Макаров С.В.

Раздел	Стадия
АИ	Р

Руководитель : Смирнов А.

Разработал : Аерова А.А.

Наименование чертежа :

План напольных покрытий

Лист	Листов
14	24

Примечание :

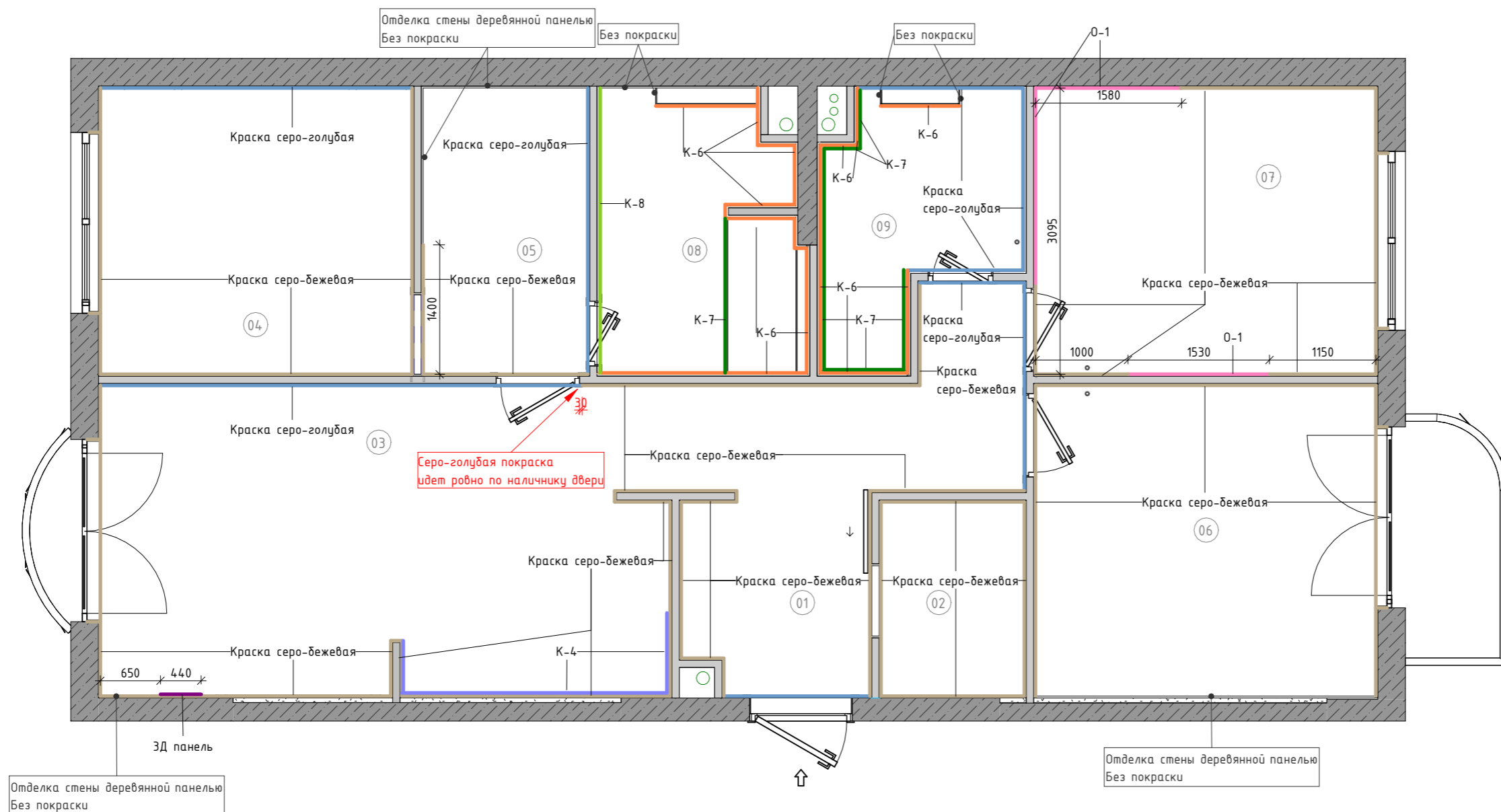
1. Стык напольных покрытий в дверном проеме должен проходить строго под полотном двери;
2. Для стыка напольных покрытий следует использовать герметик в тон затирки;
3. Межплиточный шов минимальный;
4. Количество материала посчитано без учета запаса;
5. Уточнить примыкание плитусов и дверных наличников, плитусов и встроенной мебели, плитусов и дверных полотен на месте с дизайнером;
6. Плитусы в местах примыкания к мебели и наличникам дверей клеить строго после установки дверей и мебели;
7. При заливке стяжки обратить внимание на разную ее толщину в помещениях с разными типами напольных покрытий;
8. Плитусы окрасить в тон дверей.

Спецификация плитусов

Усл.об.	Наименование	Размер (ВхГхД), мм	Длина, м.п.
—	SX118 CONTOUR	200 x 139 x 18	51.83

Ведомость материалов напольных покрытий

Изобр.	Марка	Наименование	Толщина	Площадь
	К-1	Керамогранит Atlas Concorde, Empire, Calacatta Diamond lapp, 800x800 мм	9 мм	7.83 м ²
	К-2	Керамогранит Atlas Concorde, Lims Beige 600x1200 Outdoor Sensitech	20 мм	6.56 м ²
	К-3	Керамогранит Atlas Concorde, Boost, Mineral Pearl, 600x600, Grip Sensitech	9 мм	10.92 м ²
	ИД-1	Инженерная доска на подложке из фанеры	25 мм	60.28 м ²



Экспликация помещений

№	Наименование	Площадь (м ²)
01	Прихожая	4.38
02	Гардеробная	3.40
03	Кухня-Гостиная	26.72
04	Мастер спальня	10.69
05	Гардеробная	5.71
06	Кабинет	12.90
07	Детская	11.62
08	Мастер-санузел	6.68
09	Санузел	5.46
Итого		87.56

Название проекта
Дизайн-проект

Адрес объекта:
Москва, ЖК Достижение

Заказчик: Макаров С.В.

Раздел	Стандия
АИ	Р

Руководитель : Смирнов А.

Разработал : Аерова А.А.

Наименование чертежа :

План настенных покрытий.
Ведомость материалов отделки стен

Усл. об.	Марка	Наименование	Площадь, м ²
	ЗД панель	ЗД панели под покраску	1.29
	К-4	Керамогранит Atlas Concorde, Marvel X Calacatta Sublime, 750x1500 мм	5.82
	К-6	Керамогранит Atlas Concorde, Boost, Mineral Pearl, 600x1200, Grip Sensitech	28.93

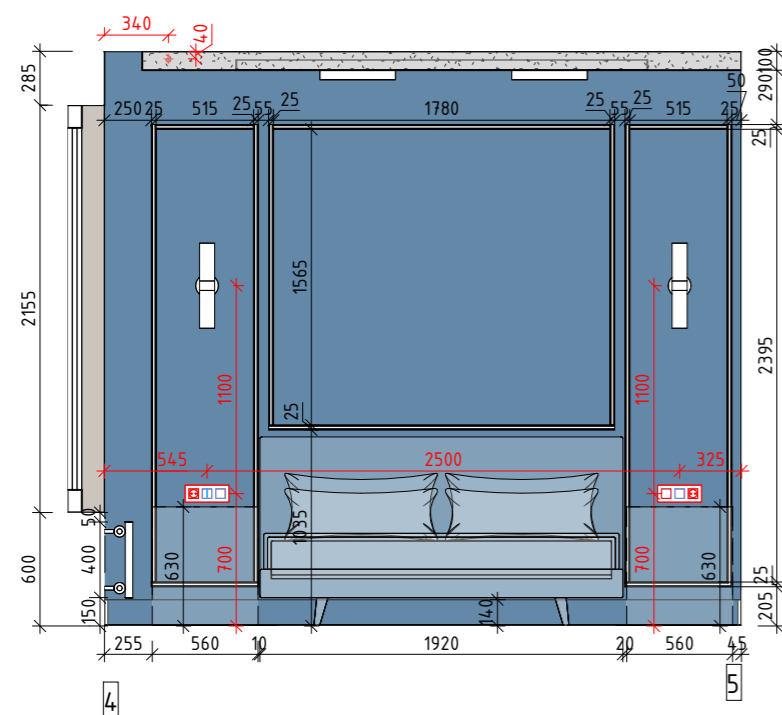
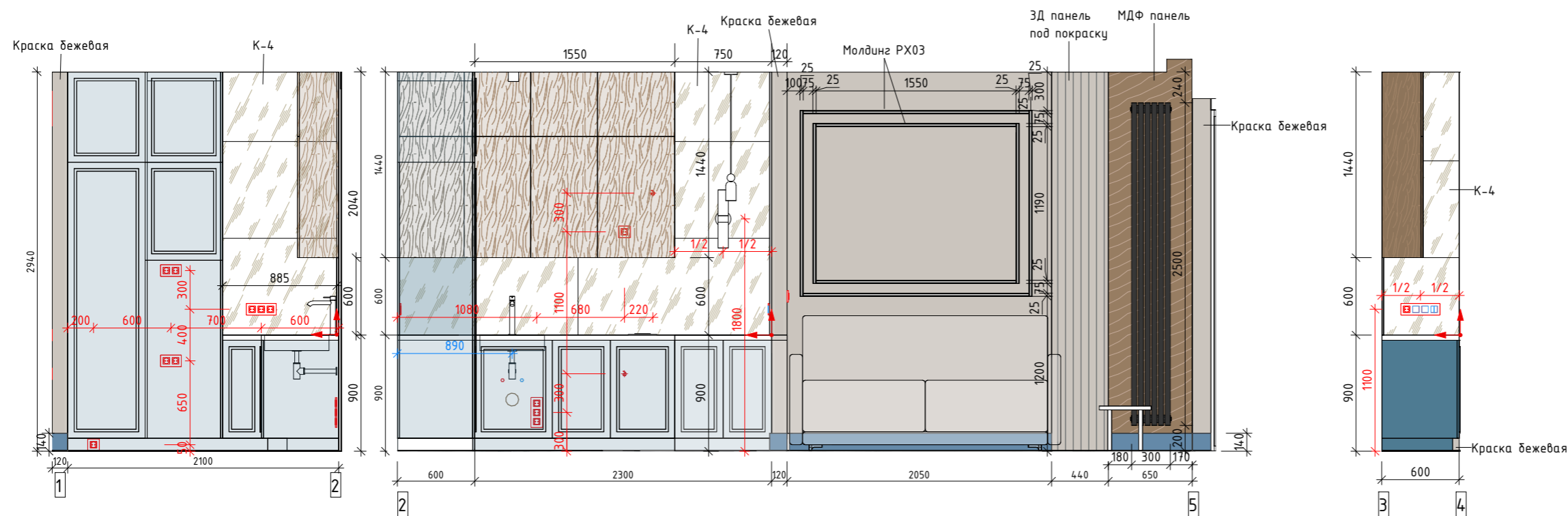
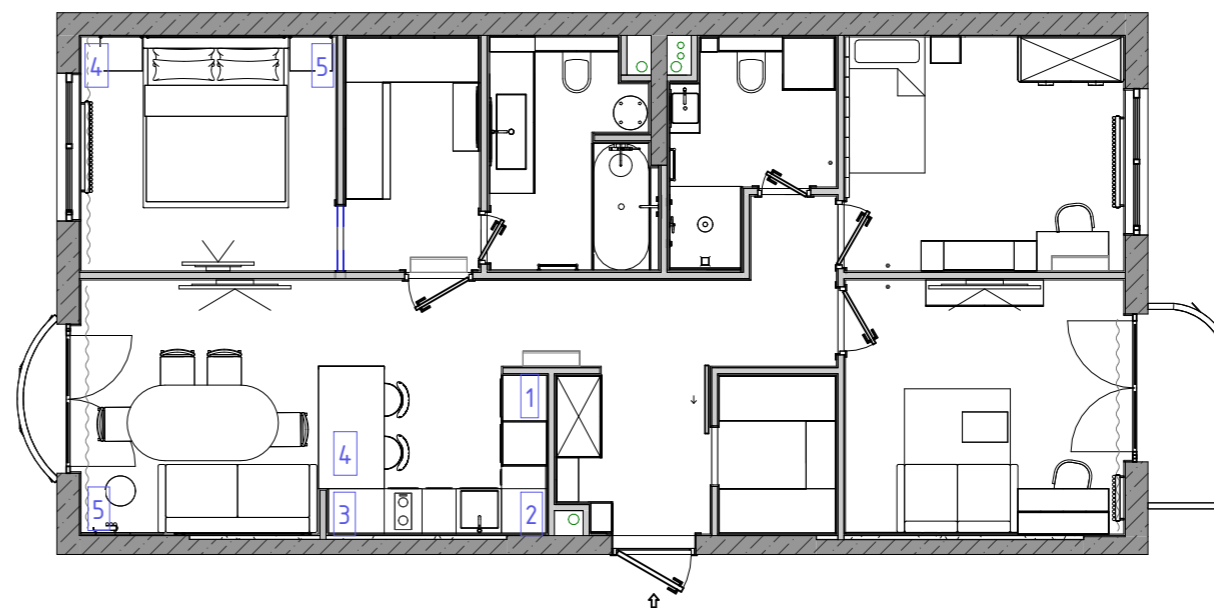
Усл. об.	Марка	Наименование	Площадь, м ²
	К-7	Керамогранит Pamesa, Origin Eleganza, 75x300	10.69
	К-8	Керамогранит Pamesa, Origin Eleganza, 75x300. Раскладка елочкой	7.60
	Краска бежевая	Краска бежевая	167.62
	Краска серо-голубая	Краска серо-голубая	52.84
	0-1	Обои Wall Street, ОБОИ Bon Voyage-25:7	15.81

Примечание :

1. Раскладку на фартук и в санузлах см листы 16-17;
2. Расположение лепнины и ЗД панелей под покраску см лист 16;
3. Квадратура краски указана для одного слоя;
4. Откосы и подоконники покрасить в тон стены, на которой расположено окно;
5. Лист эскизного дизайн-проекта актуален до монтажных работ, после монтажных работ необходим переизмер помещений;
6. Покраска взаимосвязана с размерами дверных наличников, перед покраской необходимо разметить наличник на стене (см. подпись на данном листе);
7. Все молдинги окрашиваются в тон стен.

Экспликация помещений

№	Наименование	Площадь (м ²)
01	Прихожая	4.38
02	Гардеробная	3.40
03	Кухня-Гостиная	26.72
04	Мастер спальня	10.69
05	Гардеробная	5.71
06	Кабинет	12.90
07	Детская	11.62
08	Мастер-санузел	6.68
09	Санузел	5.46
Итого		87.56



Спецификация настенных молдингов	
Наименование	Длина м.п.
Молдинг Огас Decor РХ103	30.61

Спецификация плинтусов		
Наименование	Размер (ВхГхД), мм	Длина, м.п.
SX118 CONTOUR	200 x 139 x 18	51.83

Примечания:

1. Привязку выводов водоснабжения уточнить по техническим картам оборудования;
2. Кухонный фартук укладывать по точным размерам от кухонной фабрики, после заказа или монтажа кухни (уточнить у дизайнера).

Название проекта

Дизайн-проект

Адрес объекта:
Москва, ЖК Достижение

Заказчик: Макаров С.В.

Раздел	Стадия
АИ	Р

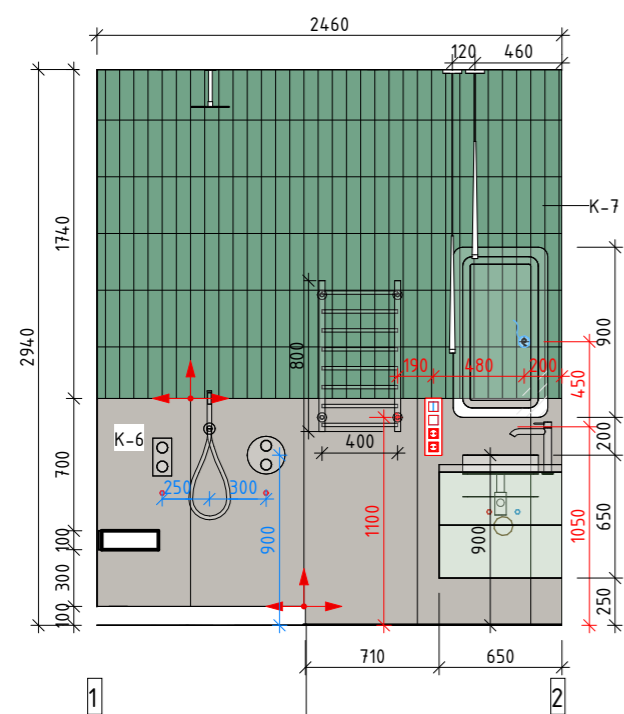
Руководитель : Смирнов А.

Разработал : Аерова А.А.

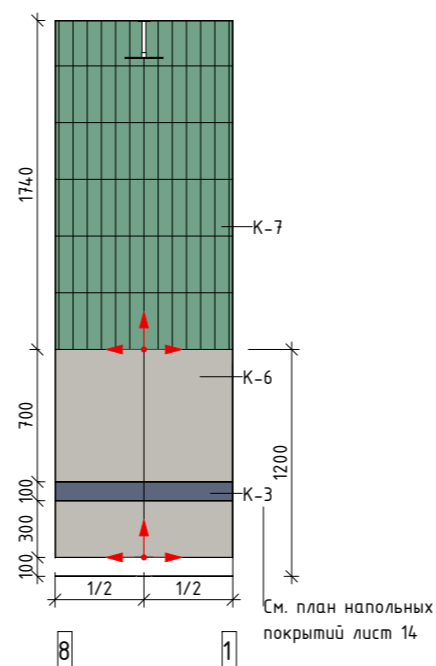
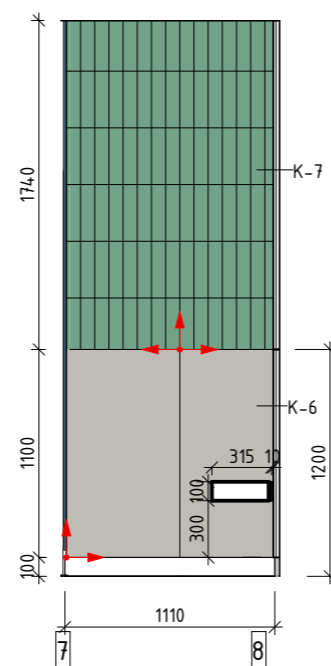
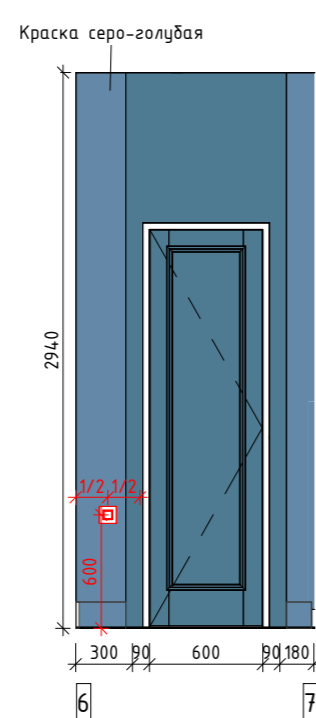
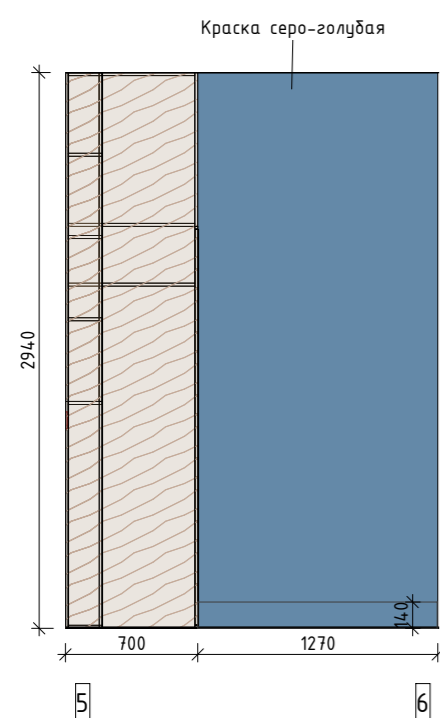
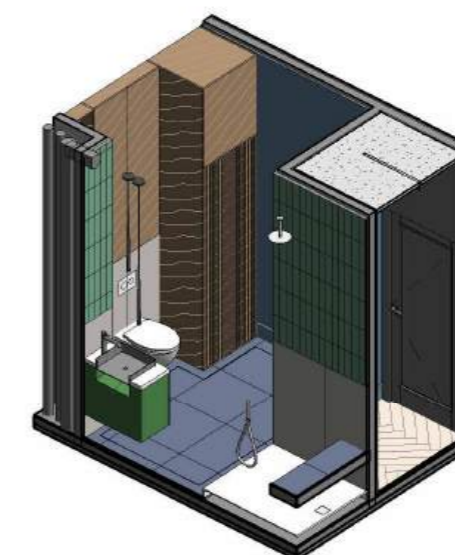
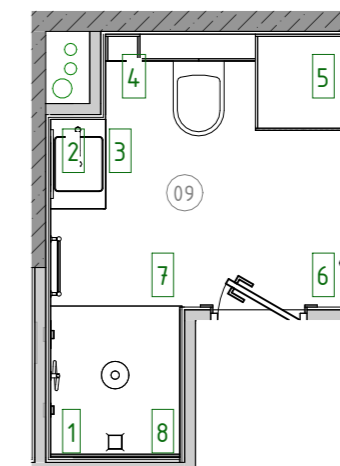
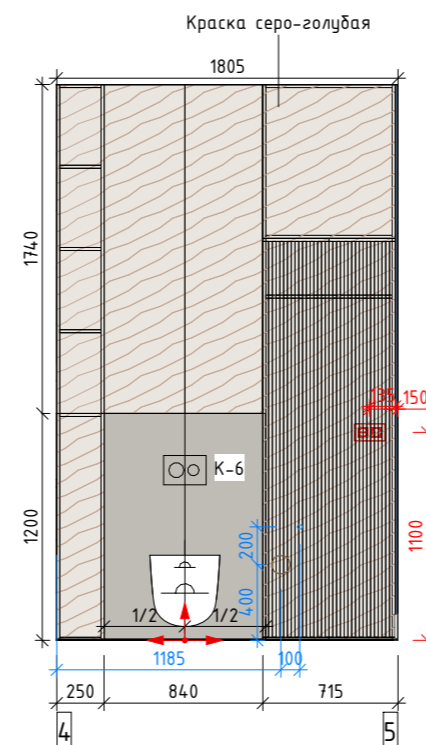
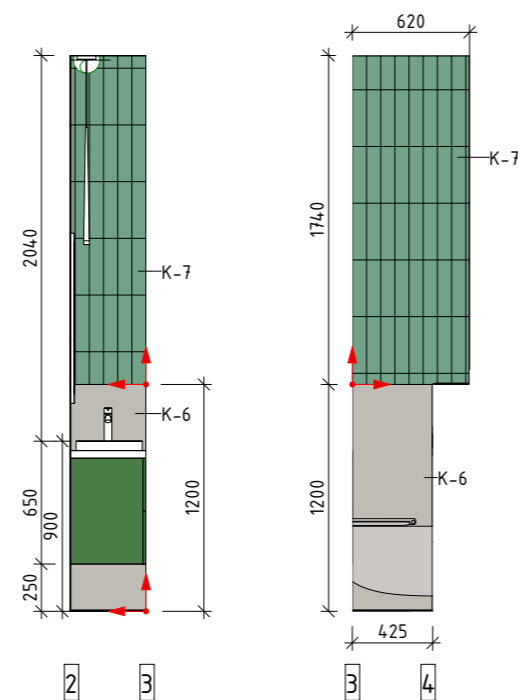
Наименование чертежа :

Развертки настенных покрытий

Лист	Листов
16	24



Совместить шов
с напольной плиткой



Экспликация помещений

№	Наименование	Площадь (м ²)
01	Прихожая	4.38
02	Гардеробная	3.40
03	Кухня-Гостиная	26.72
04	Мастер спальня	10.69
05	Гардеробная	5.71
06	Кабинет	12.90
07	Детская	11.62
08	Мастер-санузел	6.68
09	Санузел	5.46
Итого		87.56

Название проекта
Дизайн-проект

Адрес объекта:
Москва, ЖК Достижение

Заказчик: Макаров С.В.

Раздел	Стадия
АИ	Р

Руководитель : Смирнов А.

Разработал : Аерова А.А.

Наименование чертежа :

Развертки стен помещения 9
(Санузел)

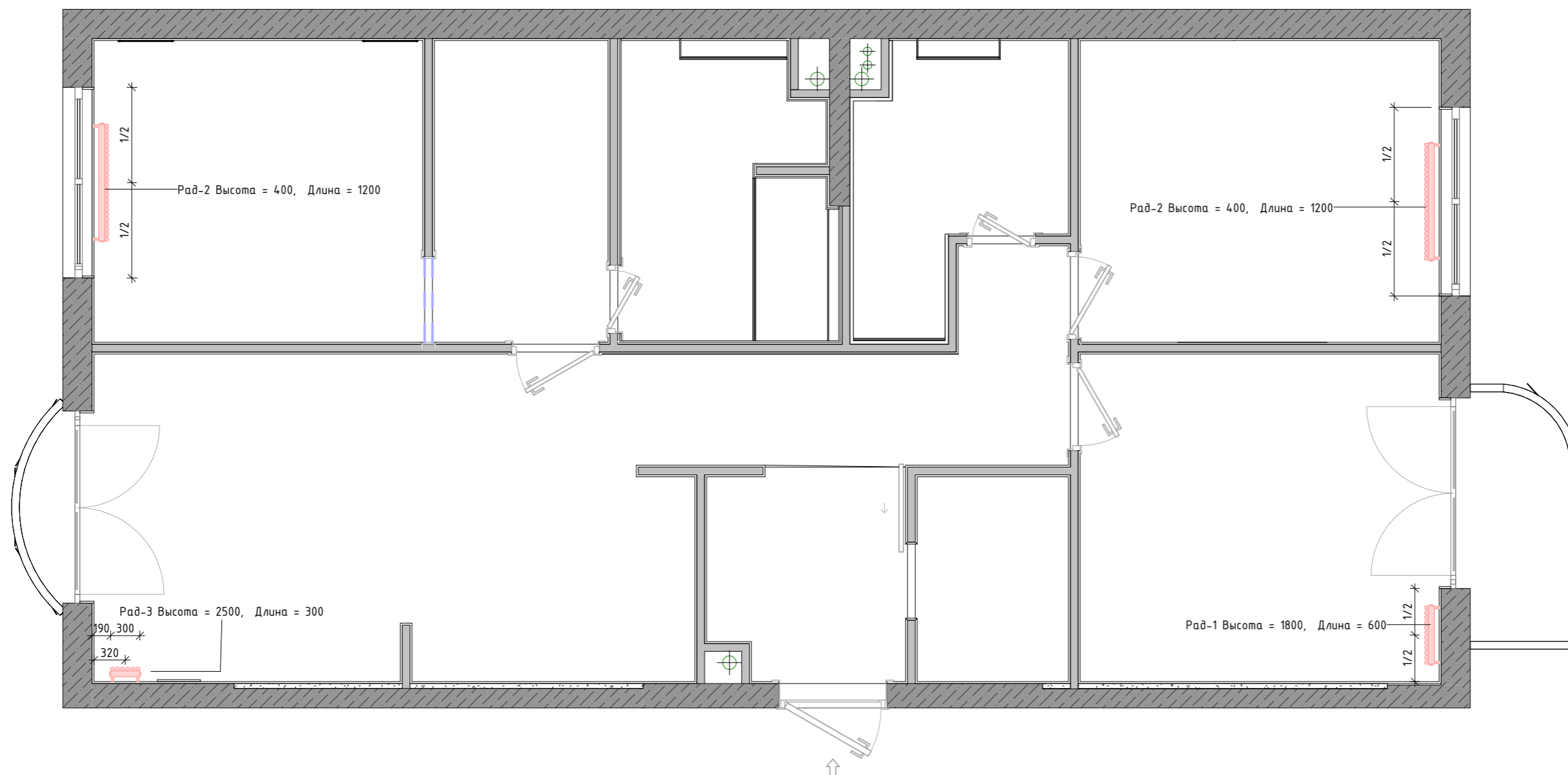
Лист	Листов
18	24

Примечания :

1. Количество и маркировку чистовых материалов отделки пола см. лист 14;
2. Привязку выводов водоснабжения уточнить по техническим картам оборудования.

Ведомость отделки стен керамогранитом в помещении 9

Марка	Наименование
К-6	Керамогранит Atlas Concorde, Boost, Mineral Pearl, 600x1200, Grip Sensitech
К-7	Керамогранит Pamesa, Origin Eleganza, 75x300



Экспликация помещений

№	Наименование	Площадь (м ²)
01	Прихожая	4.38
02	Гардеробная	3.40
03	Кухня-Гостиная	26.72
04	Мастер спальня	10.69
05	Гардеробная	5.71
06	Кабинет	12.90
07	Детская	11.62
08	Мастер-санузел	6.68
09	Санузел	5.46
Итого		87.56

Название проекта

Дизайн-проект

Адрес объекта:
Москва, ЖК Достижение

Заказчик: Макаров С.В.

Раздел	Стадия
АИ	Р

Руководитель : Смирнов А.

Разработал : Аерова А.А.

Наименование чертежа :

План размещения радиаторов

Спецификация радиаторов

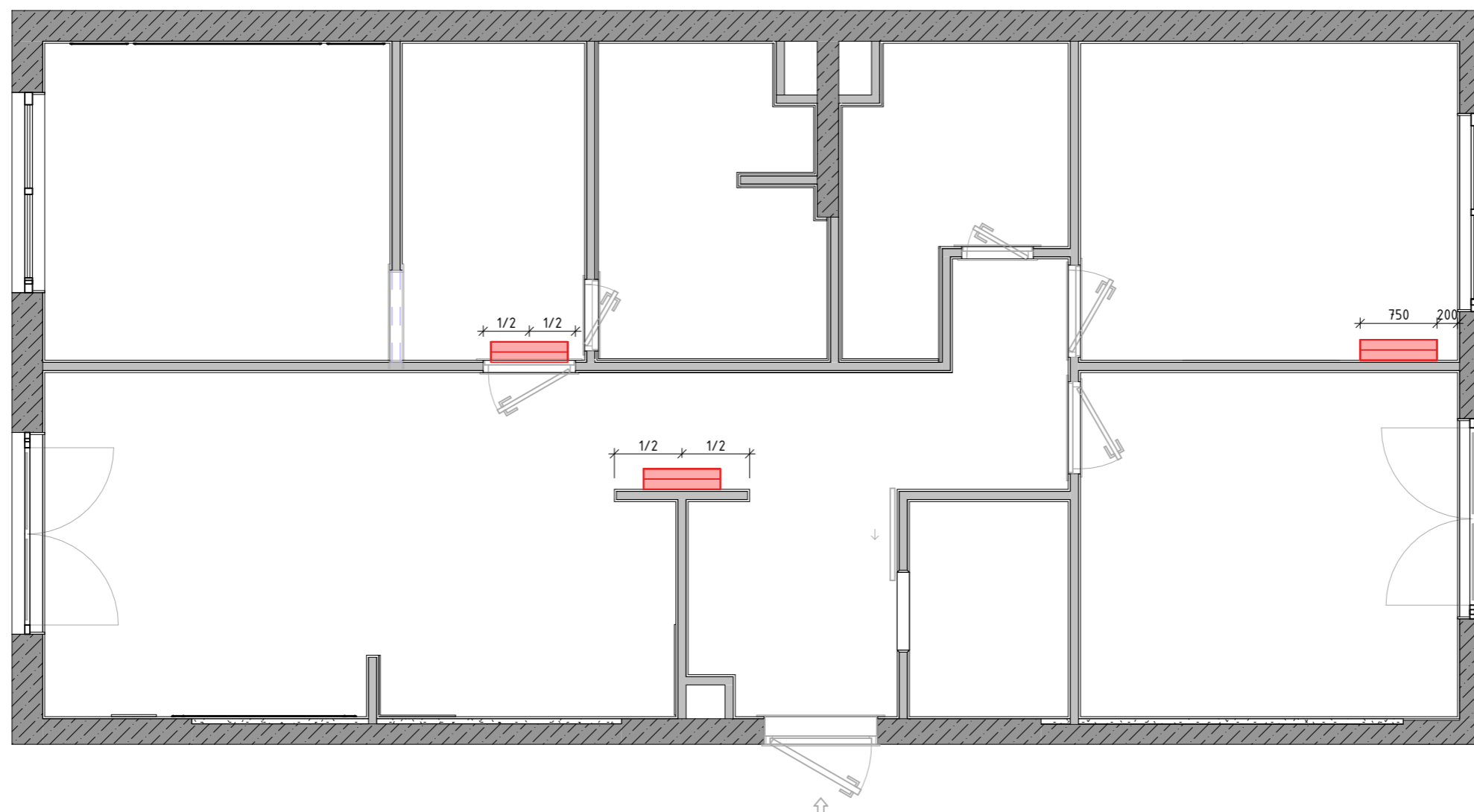
Марка	Наименование	Высота, мм.	Глубина, мм.	Ширина, мм.	Кол-во, шт.
Rad-1	Радиатор трубчатый вертикальный	1800	100	600	1
Rad-2	Радиатор трубчатый вертикальный	400	100	1200	2
Rad-3	Радиатор трубчатый вертикальный	2500	100	300	1

Примечания :

1. Размеры радиаторов указаны ориентировочные. После закупки размеры могут измениться;
2. Перед заливкой стяжки уточнить фактические размеры радиаторов и скорректировать привязки;
3. Монтажные привязки указаны ориентировочно;
4. Привязки даны от чистовых стен

Экспликация помещений

№	Наименование	Площадь (м ²)
01	Прихожая	4.38
02	Гардеробная	3.40
03	Кухня-Гостиная	26.72
04	Мастер спальня	10.69
05	Гардеробная	5.71
06	Кабинет	12.90
07	Детская	11.62
08	Мастер-санузел	6.68
09	Санузел	5.46
Итого		87.56



Название проекта

Дизайн-проект

Адрес объекта:

Москва, ЖК Достижение

Заказчик: Макаров С.В.

Раздел	Стадия
АИ	Р

Руководитель : Смирнов А.

Разработал: Аерова А.А.

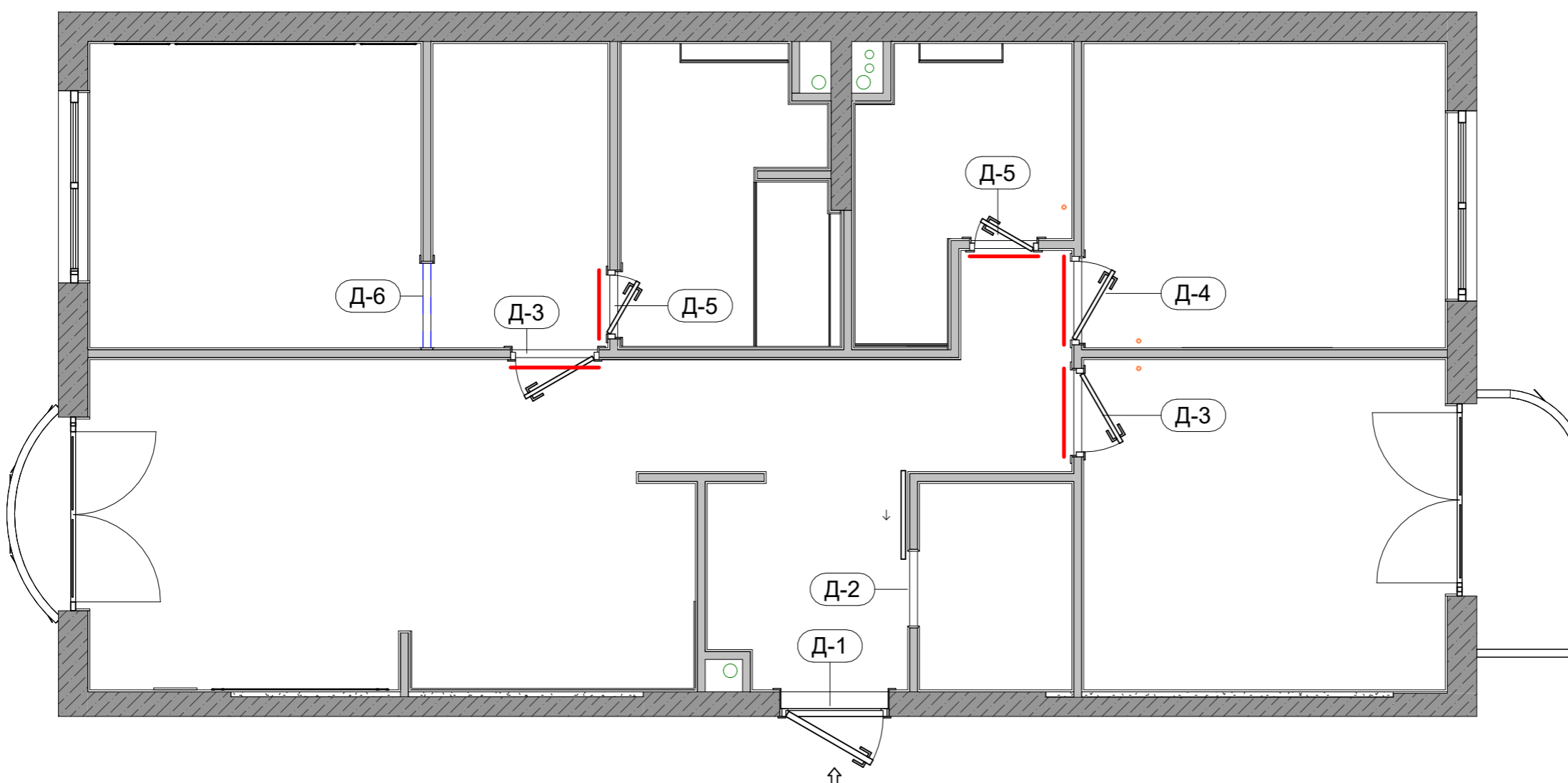
Наименование чертежа:

План размещения кондиционеров

Лист	Листов
20	24

Примечание :

1. Все привязки даны ориентировочно. Необходимо произвести разметку выводов по месту, после закупки конкретной модели кондиционера



Условные обозначения

— Плоскость установки двери

Спецификация дверных стопоров		
Усл.об.	Описание	Кол-во
○	Магнитный дверной стопор	3

Ведомость заполнения дверных проемов

Марка	Кол., шт.	Ширина полотна, мм	Высота полотна, мм	Ширина проема, мм	Высота проема, мм.	Описание
Д-1	1	990	2225	1110	2325	Дверь входная одностворчатая
Д-2	1	900	2100	800	2040	Дверь Magic одностворчатая
Д-3	2	800	2100	900	2170	Дверь межкомнатная одностворчатая
Д-4	1	800	2000	900	2070	Дверь межкомнатная одностворчатая
Д-5	2	600	2100	700	2170	Дверь межкомнатная одностворчатая
Д-6	1			900	2100	Портал

Примечание:

1. Данный лист смотреть совместно с развертками
2. Точные размеры проемов уточнить по технической карте закупленных дверей
3. После выезда замерщика возможны внесения корректировок в возведенные проемы

Экспликация помещений

№	Наименование	Площадь (м ²)
01	Прихожая	4.38
02	Гардеробная	3.40
03	Кухня-Гостиная	26.72
04	Мастер спальня	10.69
05	Гардеробная	5.71
06	Кабинет	12.90
07	Детская	11.62
08	Мастер-санузел	6.68
09	Санузел	5.46
Итого		87.56

Название проекта

Дизайн-проект

Адрес объекта:

Москва, ЖК Достижение

Заказчик: Макаров С.В.

Раздел	Стадия
АИ	Р

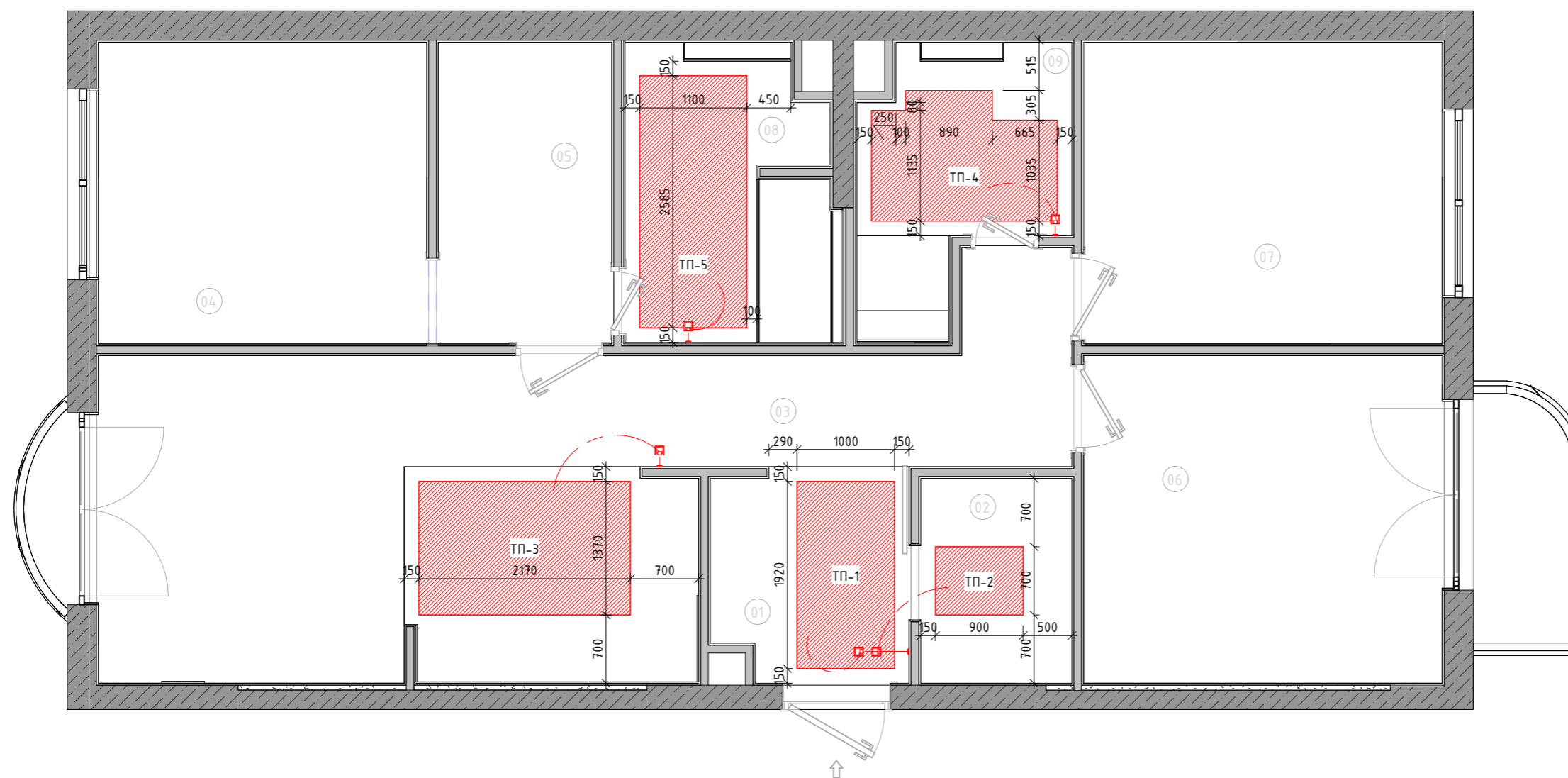
Руководитель : Смирнов А.

Разработал : Аерова А.А.

Наименование чертежа :

План заполнения дверных проёмов

Лист	Листов
21	24



Ведомость тёплых полов		
Усл. об.	Марка	Площадь, м ²
	ТП-1	1.92
	ТП-2	0.63
	ТП-3	2.97
	ТП-4	2.28
	ТП-5	2.84
ИТОГО		10.65

Экспликация помещений

№	Наименование	Площадь (м ²)
01	Прихожая	4.38
02	Гардеробная	3.40
03	Кухня-Гостиная	26.72
04	Мастер спальня	10.69
05	Гардеробная	5.71
06	Кабинет	12.90
07	Детская	11.62
08	Мастер-санузел	6.68
09	Санузел	5.46
Итого		87.56

Название проекта
Дизайн-проект

Адрес объекта:
Москва, ЖК Достижение

Заказчик: Макаров С.В.

Раздел	Стадия
АИ	Р

Руководитель : Смирнов А.

Разработал : Аерова А.А.









Наименование чертежа:

План теплых полов

Лист
22

Листов
24


Ведомость материалов отделки стен

Усл. об.	Марка	Наименование	Площадь, м ²
	ЗД панель	ЗД панели под покраску	1.29
	К-4	Керамогранит Atlas Concorde, Marvel X Calacatta Sublime, 750x1500 мм	5.82
	К-6	Керамогранит Atlas Concorde, Boost, Mineral Pearl, 600x1200, Grip Sensitech	28.93
	К-7	Керамогранит Pamesa, Origin Eleganza, 75x300	10.69
	К-8	Керамогранит Pamesa, Origin Eleganza, 75x300. Раскладка елочкой	7.60
	Краска бежевая	Краска бежевая	167.62
	Краска серо-голубая	Краска серо-голубая	52.84
	О-1	Обои Wall Street, ОБОИ Von Voyage-25:7	15.81



Ведомость заполнения дверных проемов

Марка	Кол., шт.	Ширина полотна, мм	Высота полотна, мм	Ширина проема, мм	Высота проема, мм.	Описание
Д-1	1	990	2225	1110	2325	Дверь входная одностворчатая
Д-2	1	900	2100	800	2040	Дверь Magic одностворчатая
Д-3	2	800	2100	900	2170	Дверь межкомнатная одностворчатая
Д-4	1	800	2000	900	2070	Дверь межкомнатная одностворчатая
Д-5	2	600	2100	700	2170	Дверь межкомнатная одностворчатая
Д-6	1			900	2100	Портал


Спецификация дверных стопоров

Усл.об.	Описание	Кол-во
	Магнитный дверной стопор	3

Ведомость материалов потолков

Усл. об.	Наименование	Площадь, м ²
	ВГКЛ потолок, покраска белая, -100мм	11.26
	ГКЛ потолок, покраска белая, -100мм	70.55





Спецификация плинтусов

Усл.об.	Наименование	Размер (ВхГхД), мм	Длина, м.п.
	SX118 CONTOUR	200 x 139 x 18	51.83

Спецификация настенных молдингов

Наименование	Длина м.п.
Молдинг Огас Decor PX103	30.61

Ведомость материалов напольных покрытий

Изобр.	Марка	Наименование	Толщина	Площадь
	К-1	Керамогранит Atlas Concorde, Empire, Calacatta Diamond Ipp, 800x800 мм	9 мм	7.83 м ²
	К-2	Керамогранит Atlas Concorde, Lims Beige 600x1200 Outdoor Sensitech	20 мм	6.56 м ²
	К-3	Керамогранит Atlas Concorde, Boost, Mineral Pearl, 600x600, Grip Sensitech	9 мм	10.92 м ²
	ИД-1	Инженерная доска на подложке из фанеры	25 мм	60.28 м ²

Спецификация ревизионных люков

Марка	Кол., шт.	Ширина, мм.	Высота, мм.	Наименование
РВ-1	4	180	180	Вентиляционная решетка под покраску SCHIBERG ТЕХНО ПРО СЕНСОР ФАН

Название проекта

Дизайн-проект

 Адрес объекта:
Москва, ЖК Достижение

Заказчик: Макаров С.В.


Раздел	Страница
АИ	Р

Руководитель : Смирнов А.

Разработал : Аерова А.А.

Наименование чертежа :

Сводная ведомость

Ведомость осветительных приборов		
Усл.об.	Наименование краткое	Кол., шт.
	Бра	3
	Бра	1
	Бра	2
	Встраиваемый светильник	11
	Подвесной светильник	6
	Светильник трековый 200мм	1
	Светильник трековый 220 мм	1
	Светильник трековый 600мм	22
	Спот трековый	17
	Торшер	1
	Шинопровод трековый	16

Ведомость тёплых полов		
Усл. об.	Марка	Площадь, м ²
	ТП-1	1.92
	ТП-2	0.63
	ТП-3	2.97
	ТП-4	2.28
	ТП-5	2.84
ИТОГО		10.65

Спецификация розеток и выключателей		
Усл. об.	Кол-во	Тип
	8	1КЛ Выключатель
	10	1КЛ Переключатель
	1	1КЛ Перекрестный
	7	2КЛ Выключатель
	4	2КЛ Переключатель
	2	HDMI 1x
	10	IP44
	3	RJ45 + TV
	16	Вывод 220
	1	МАСТЕР
	40	Розетка 220 V
	5	ТЕПЛ ПОЛ ЭЛЕКТР

Спецификация радиаторов					
Марка	Наименование	Высота, мм.	Глубина, мм.	Ширина, мм.	Кол-во, шт.
Рад-1	Радиатор трубчатый вертикальный	1800	100	600	1
Рад-2	Радиатор трубчатый вертикальный	400	100	1200	2
Рад-3	Радиатор трубчатый вертикальный	2500	100	300	1

Ведомость рамок электропостов		
Наименование	Цвет рамки	Кол-во, шт.
Рамка 1x	Черный	22
Рамка 2x	Черный	7
Рамка 3x	Черный	13
Рамка 4x	Черный	4

Спецификация кондиционеров				
Наименование	Высота, мм	Длина, мм	Ширина, мм	Кол.
Внутренний кондиционерный блок	270	750	200	1
Внутренний кондиционерный блок	270	750	200	1
Внутренний кондиционерный блок	270	750	200	1

Название проекта
Дизайн-проект

Адрес объекта:
Москва, ЖК Достижение

Заказчик: Макаров С.В.

Раздел	Стандия
АИ	Р

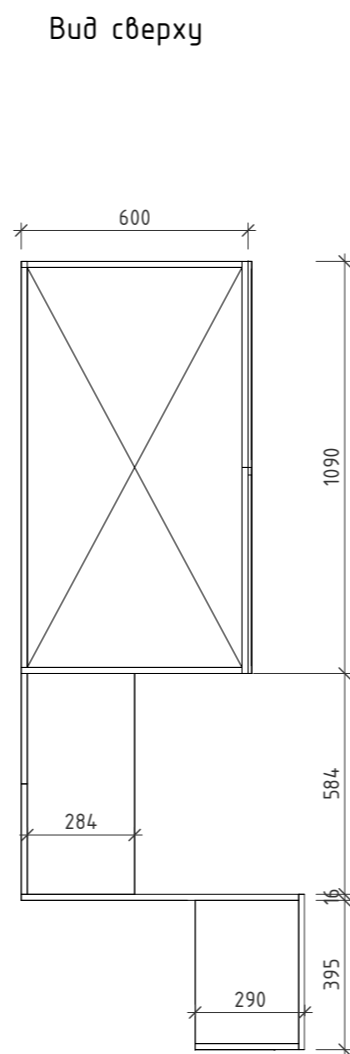
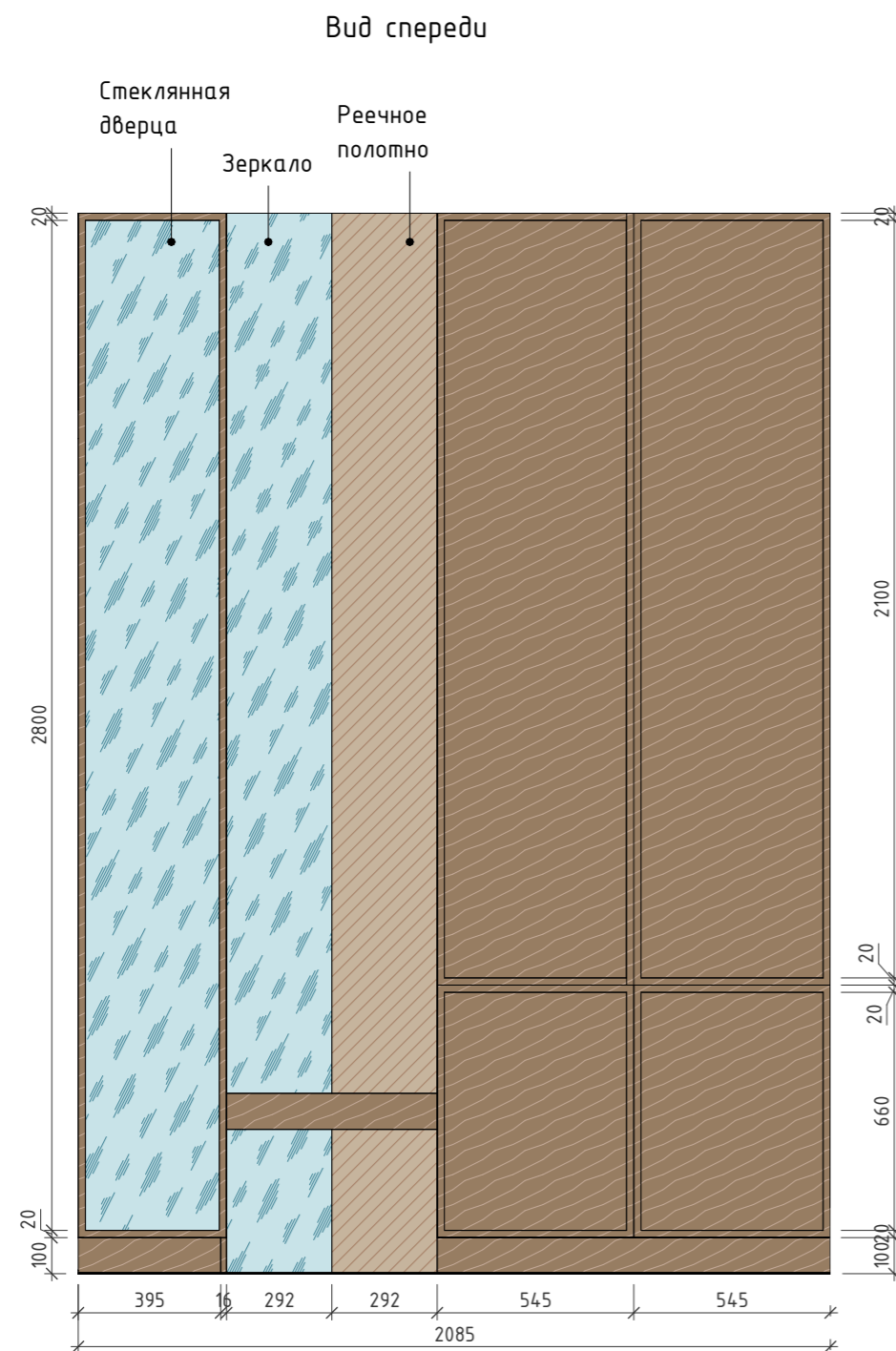
Руководитель : Смирнов А.

Разработал: Аерова А.А.

Наименование чертежа:

Сводная ведомость

Изделие индивидуального изготовления "Шкаф с подвесным сиденьем в прихожей"



Название проекта
Дизайн-проект
Адрес объекта:
Москва, ЖК Достижение
Заказчик: Макаров С.В.

Раздел	Стадия
АИ	Р

Руководитель : Смирнов А.
Разработал : Аерова А.А.

Наименование чертежа:
Изделия индивидуального
изготовления Прихожей


Лист	Листов
25	24

Примечание:

1. Наполнение шкафа обсудить при просчете у производителя мебели

Изделие индивидуального изготовления "Гардеробная в прихожей"

Вид спереди



Вид сбоку 1



Вид сбоку 2



Название проекта

Дизайн-проект

Адрес объекта:
Москва, ЖК Достижение

Заказчик: Макаров С.В.

Раздел	Стадия
АИ	Р

Руководитель : Смирнов А.

Разработал: Аерова А.А.

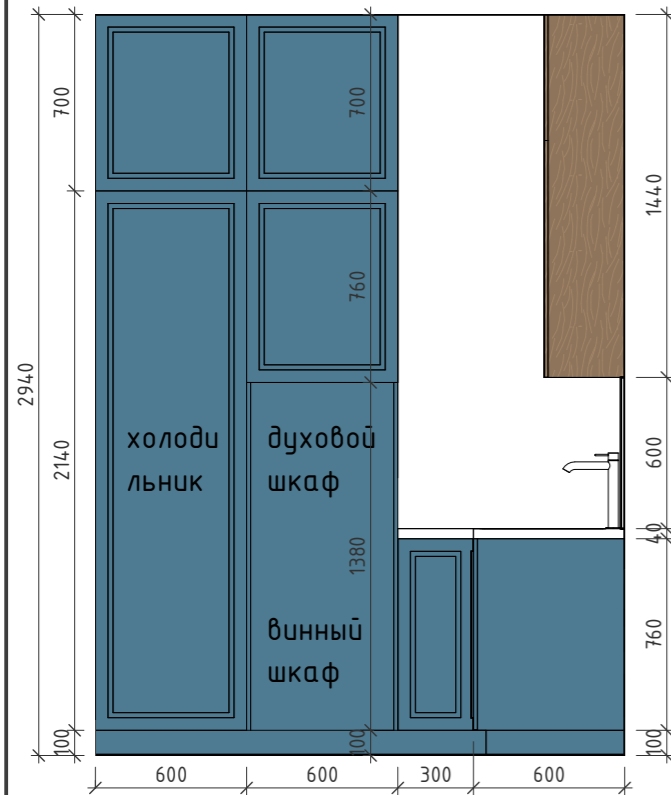
Наименование чертежа :

Изделия индивидуального
изготовления Прихожей

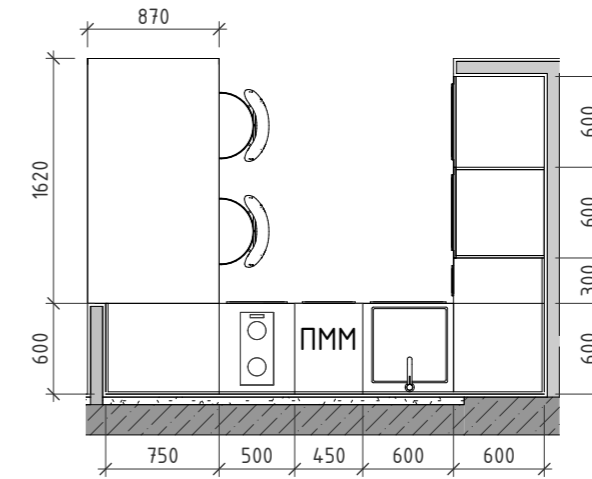
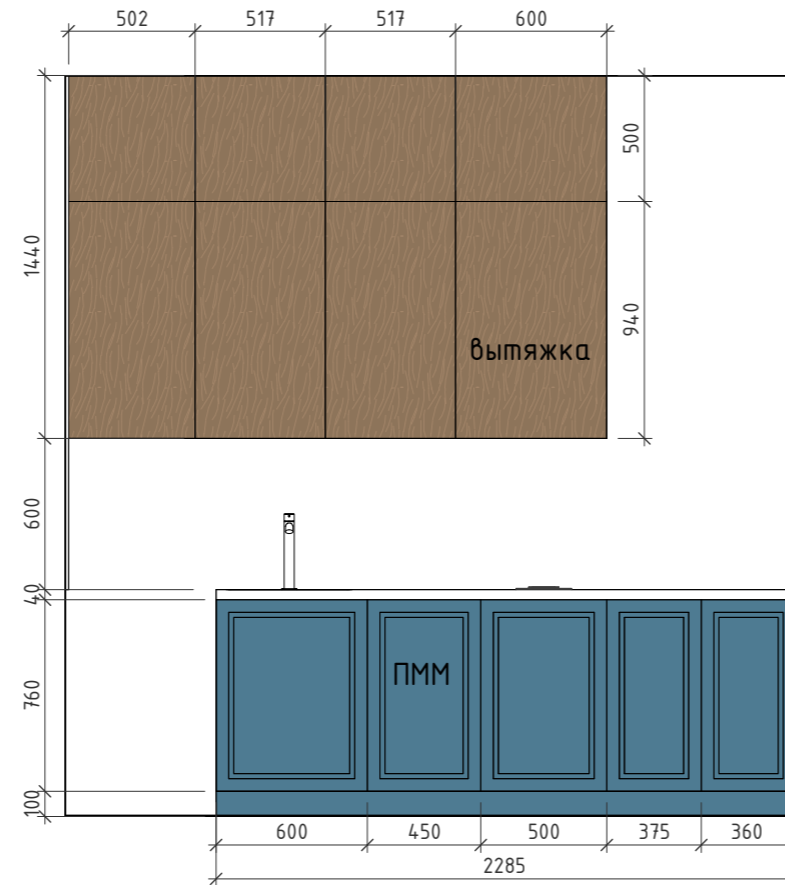
Лист	Листов
26	24

Изделие индивидуального изготовления "Кухонный гарнитур"

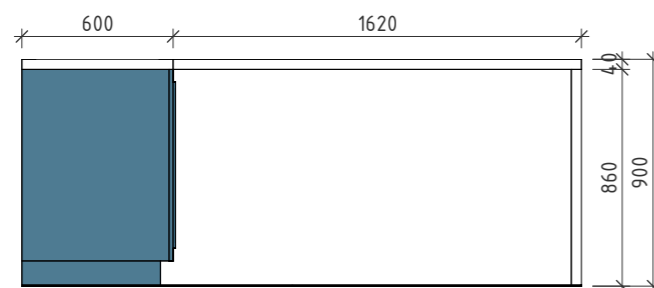
Вид сбоку



Вид спереди



Вид на стол



Название проекта

Дизайн-проект

Адрес объекта:
Москва, ЖК Достижение

Заказчик: Макаров С.В.

Раздел	Стадия
АИ	Р

Руководитель : Смирнов А.

Разработал : Аерова А.А.

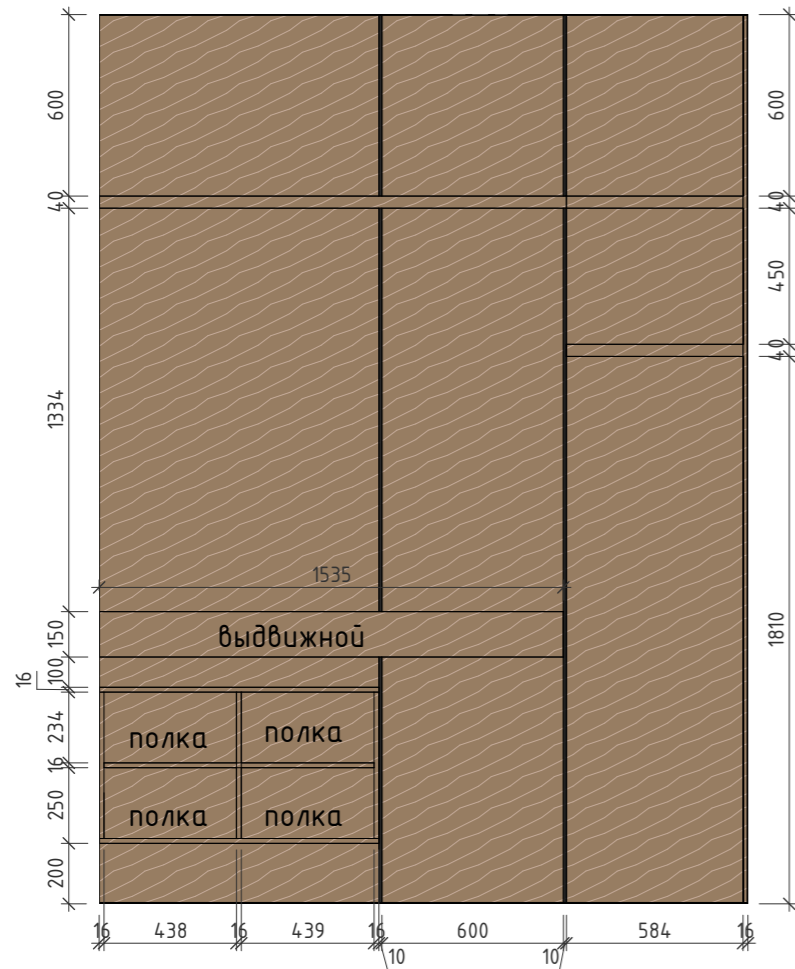
Наименование чертежа :

Изделия индивидуального
изготовления Кухня-Гостиной

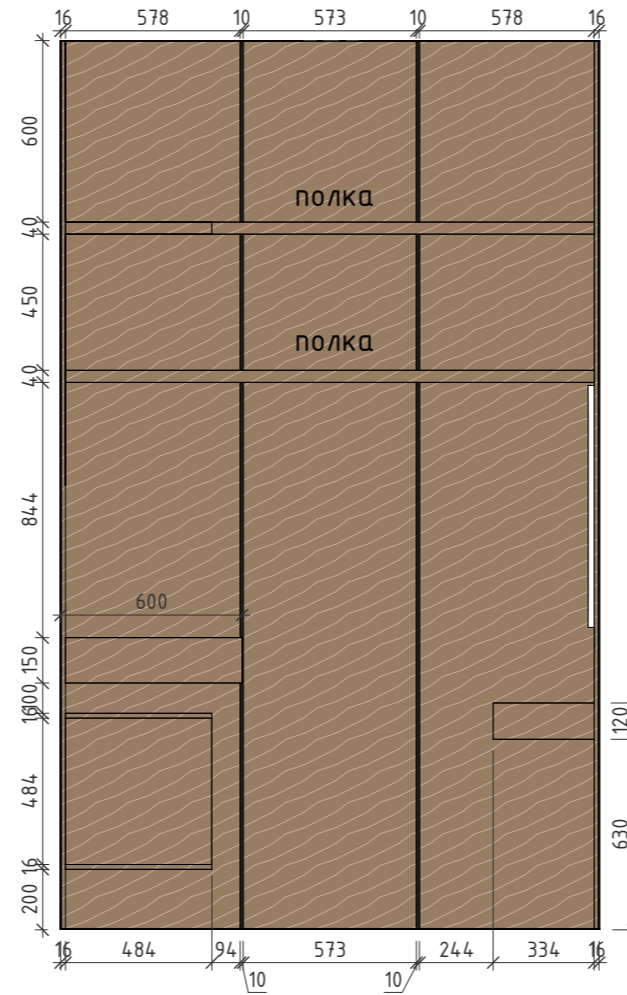
Лист	Листов
27	24

Изделие индивидуального изготовления "Гардеробная в спальне"

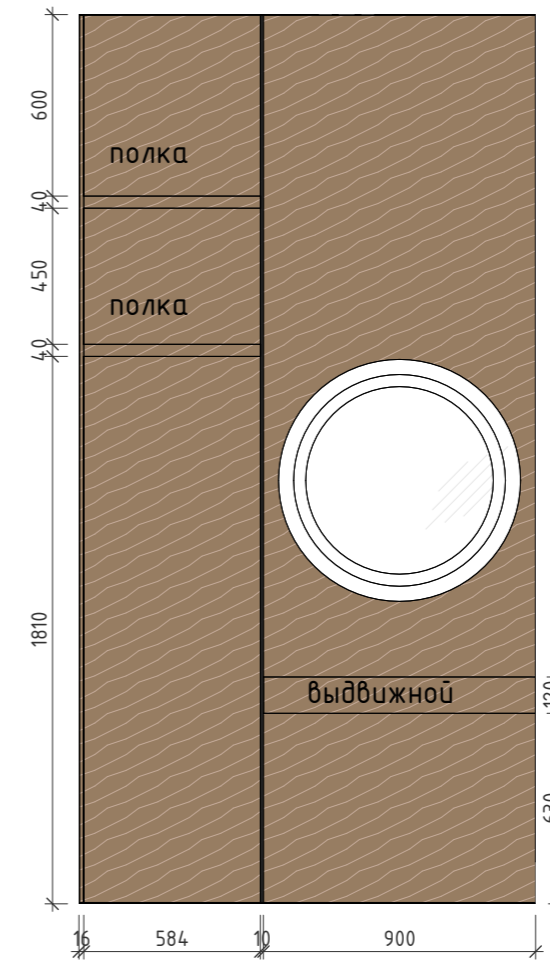
Вид сбоку



Вид спереди



Вид сбоку



Название проекта

Дизайн-проект

Адрес объекта:
Москва, ЖК Достижение

Заказчик: Макаров С.В.

Раздел	Стадия
АИ	Р

Руководитель : Смирнов А.

Разработал : Аерова А.А.

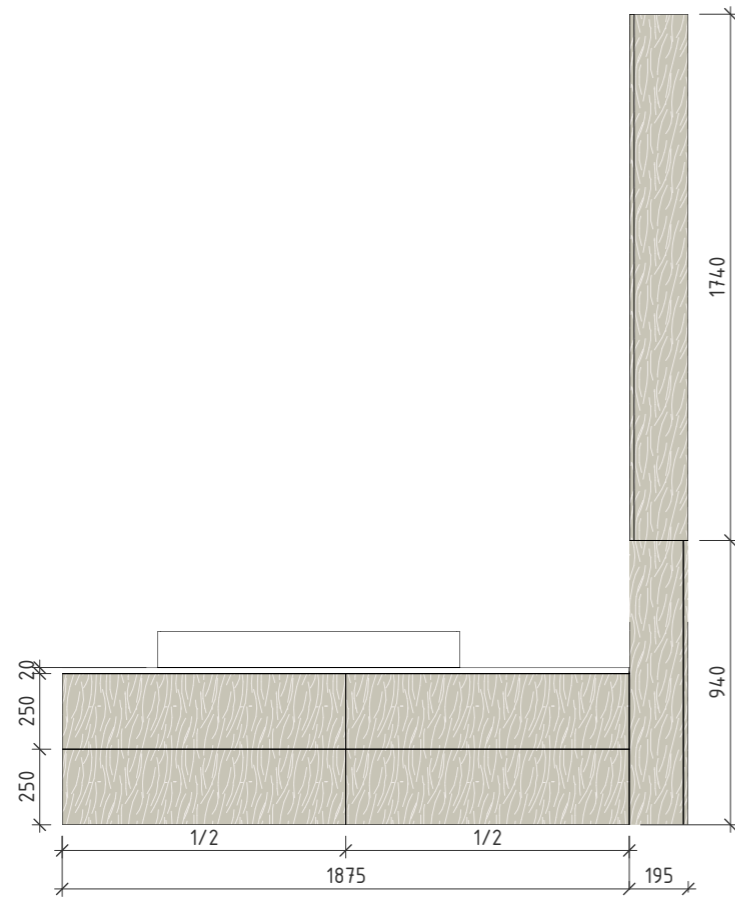
Наименование чертежа :

Изделия индивидуального
изготовления Спальни

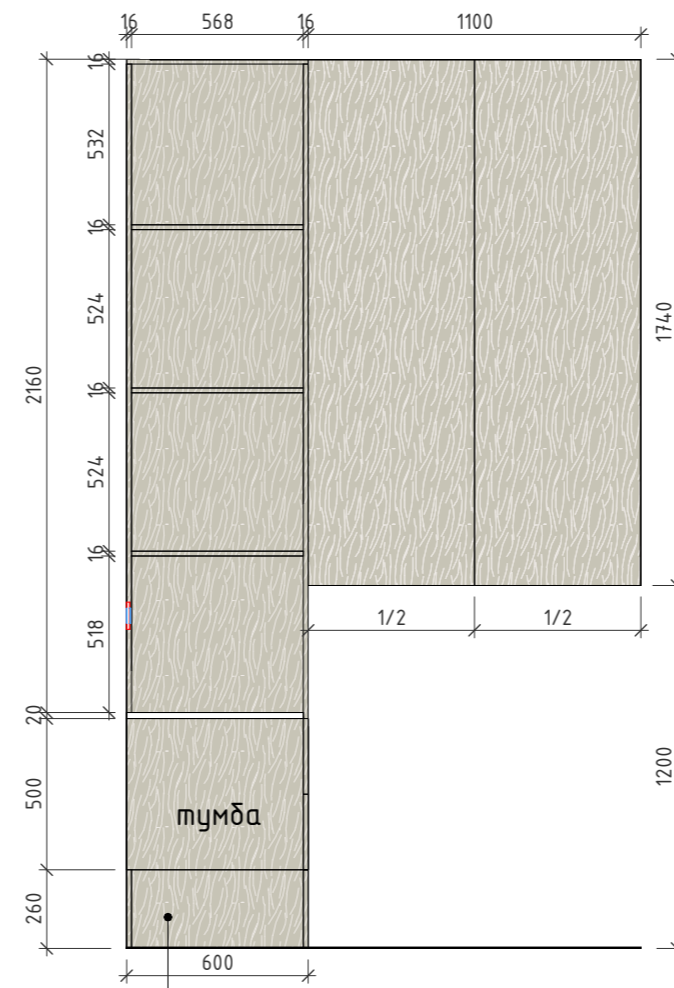
Лист	Листов
28	24

Изделие индивидуального изготовления "Мебельная система в мастер санузле"

Вид спереди



Вид сбоку



за тумбой глухая часть

Название проекта

Дизайн-проект

Адрес объекта:

Москва, ЖК Достижение

Заказчик: Макаров С.В.

Раздел	Стадия
АИ	Р

Руководитель : Смирнов А.

Разработал : Аерова А.А.

Наименование чертежа :

Изделия индивидуального изготовления Мастер санузла

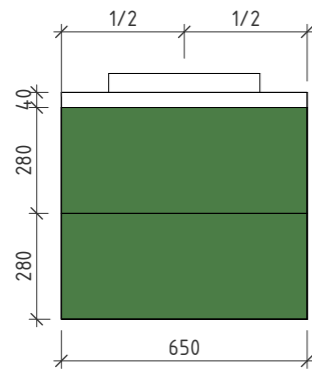
Лист	Листов
29	24



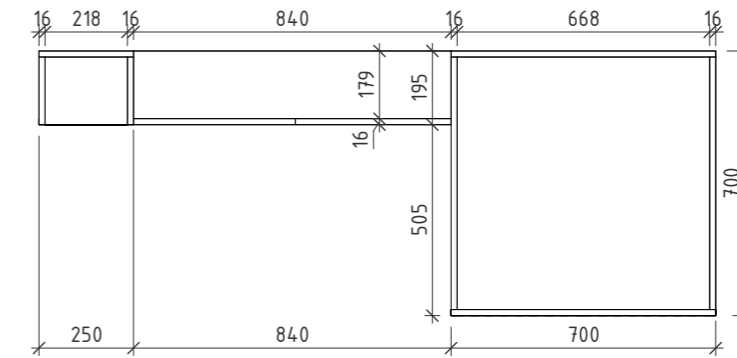
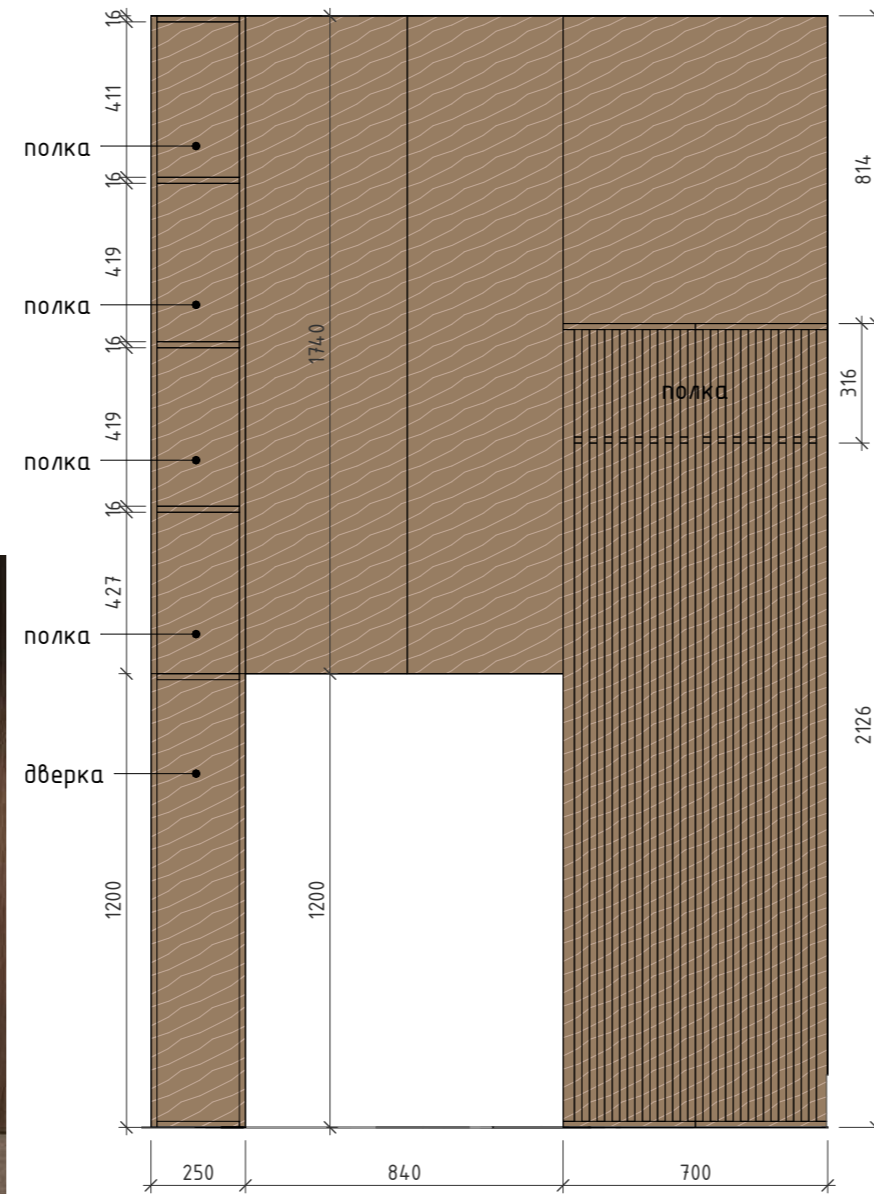
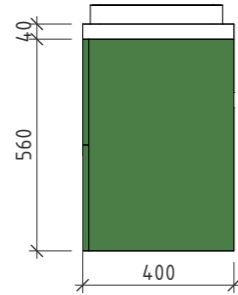
Вид спереди

Вид сверху

Тумба с раковиной
Вид спереди



Тумба с раковиной
Вид сбоку



Название проекта

Дизайн-проект

Адрес объекта:

Москва, ЖК Достижение

Заказчик: Макаров С.В.

Раздел	Стадия
АИ	Р

Руководитель : Смирнов А.

Разработал : Аерова А.А.

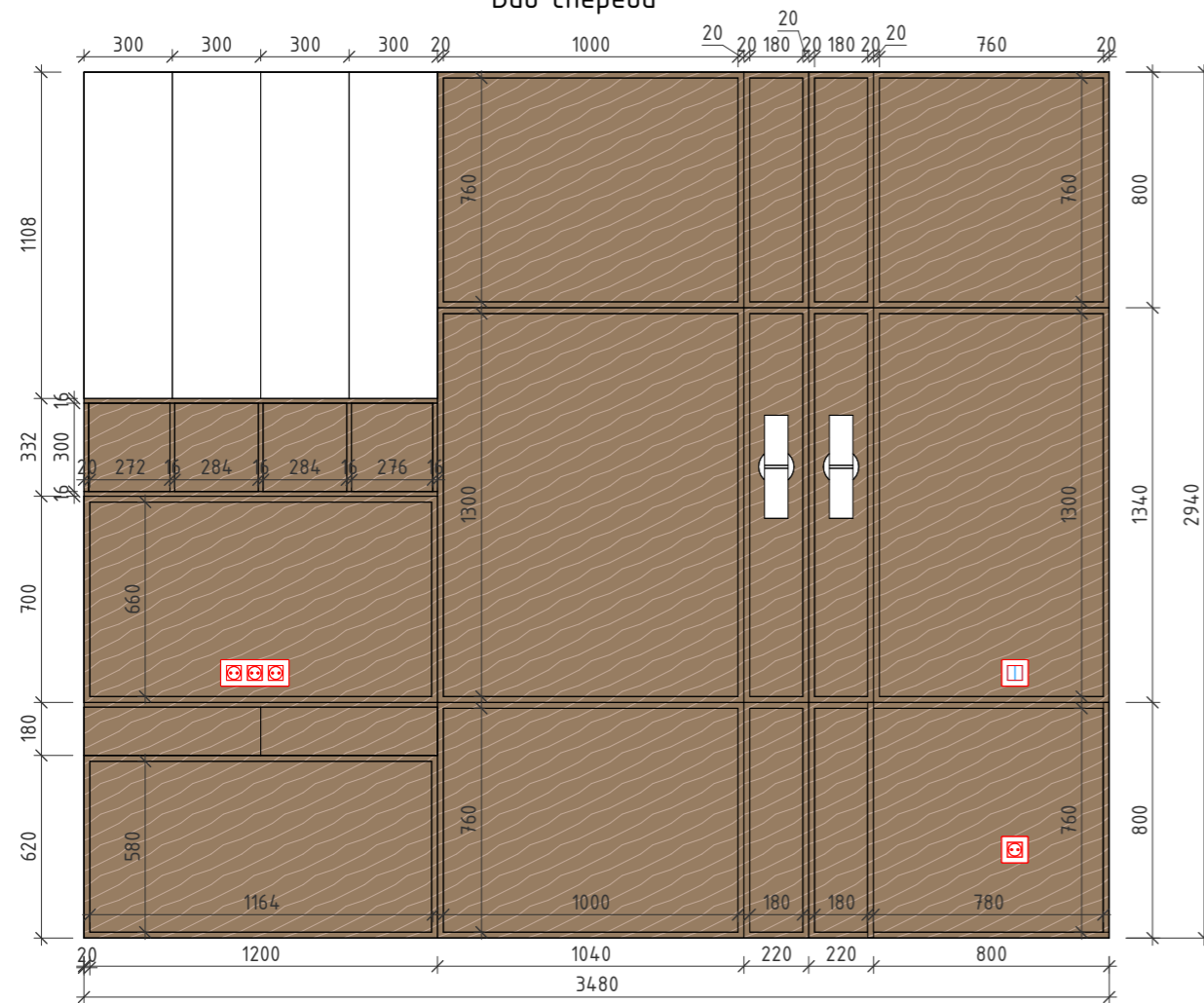
Наименование чертежа :

Изделия индивидуального
изготовления Санузла

Лист	Листов
30	24

Изделие индивидуального изготовления "Мебельная композиция кабинета"

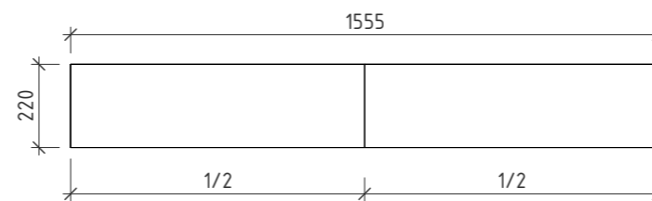
Мебельная стенка.
Вид спереди



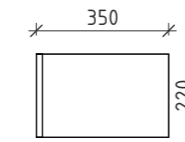
Мебельная стенка.
Вид сверху



Подвесная тумба.
Вид спереди



Подвесная тумба.
Вид сбоку



Название проекта

Дизайн-проект

Адрес объекта:

Москва, ЖК Достижение

Заказчик: Макаров С.В.

Раздел	Стадия
АИ	Р

Руководитель : Смирнов А.

Разработал : Аерова А.А.

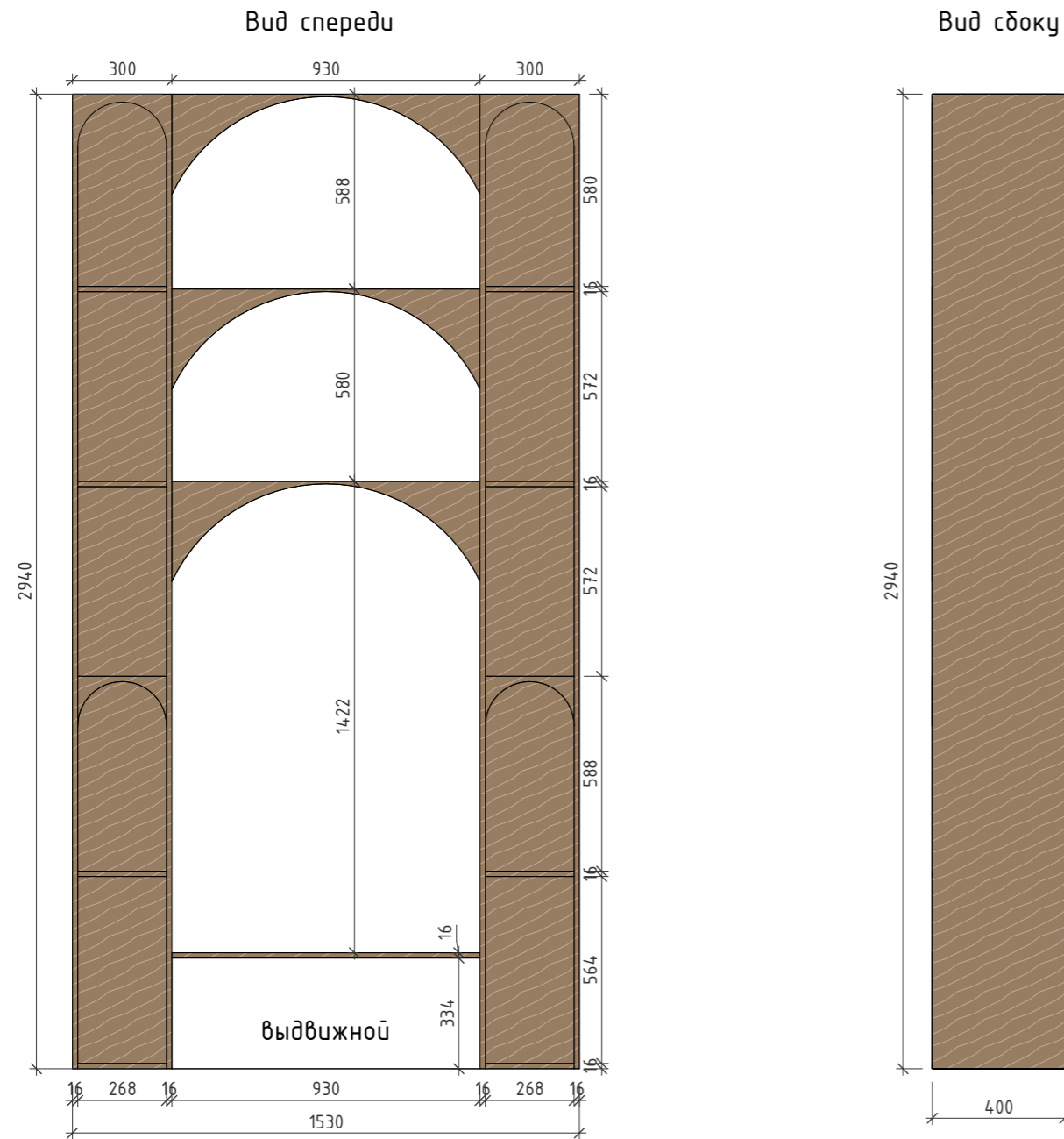
Наименование чертежа :

Изделия индивидуального
изготовления Кабинета

Лист
31

Листов
24

Изделие индивидуального изготовления "Стеллаж с сиденьем"



Название проекта

Дизайн-проект

Адрес объекта:

Москва, ЖК Достижение

Заказчик: Макаров С.В.

Раздел	Стадия
АИ	Р

Руководитель : Смирнов А.

Разработал: Аерова А.А.

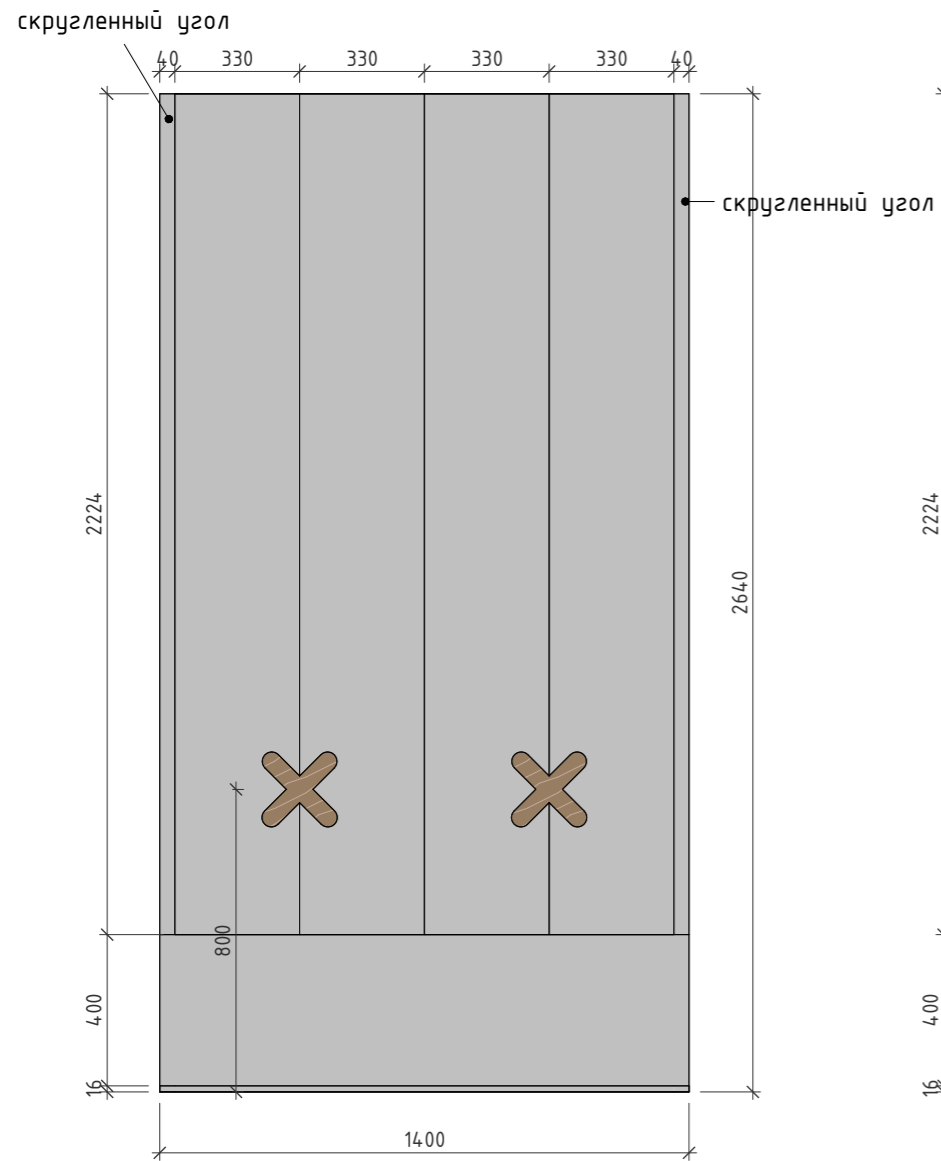
Наименование чертежа:

Изделия индивидуального изготовления Детской

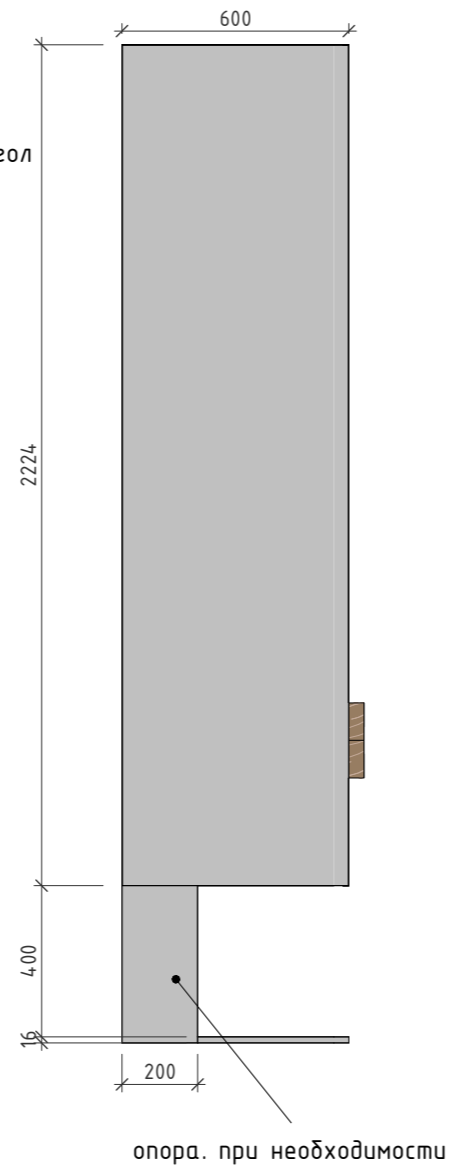
Лист	Листов
32	24

Изделие индивидуального изготовления "Шкаф и стеллаж в детской"

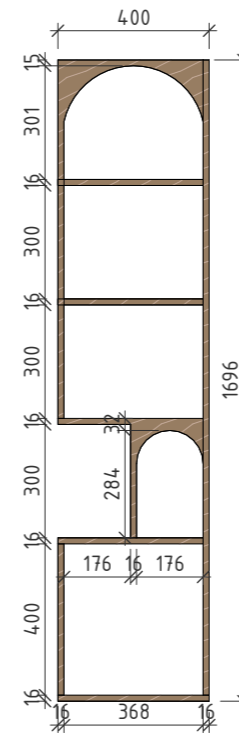
Вид спереди



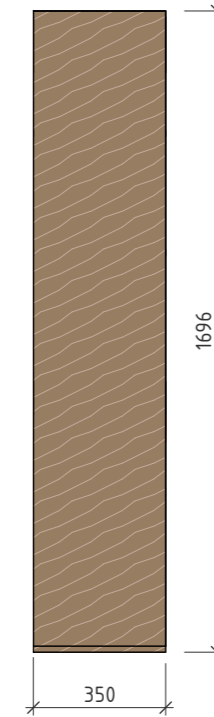
Вид сбоку



Стеллаж.
Вид спереди



Стеллаж.
Вид сбоку



Название проекта

Дизайн-проект

Адрес объекта:
Москва, ЖК Достижение

Заказчик: Макаров С.В.

Раздел	Стадия
АИ	Р

Руководитель : Смирнов А.

Разработал : Аерова А.А.

Наименование чертежа :

Изделия индивидуального
изготовления Детской

Лист	Листов
33	24



Название проекта

Дизайн-проект

Адрес объекта:

Москва, ЖК Достижение

Заказчик: Макаров С.В.

Раздел	Стадия
АИ	Р

Руководитель : Смирнов А.

Разработал : Аерова А.А.

Наименование чертежа :

Визуализация помещения 1-2
(Прихожая, Гардеробная)

Лист
34

Листов
24



Название проекта

Дизайн-проект

Адрес объекта:
Москва, ЖК Достижение

Заказчик: Макаров С.В.

Раздел	Стадия
АИ	Р

Руководитель : Смирнов А.

Разработал : Аерова А.А.

Наименование чертежа :

Визуализация помещения 3
(Кухня-гостиная)

Лист
35

Листов
24



Название проекта

Дизайн-проект

Адрес объекта:
Москва, ЖК Достижение

Заказчик: Макаров С.В.

Раздел	Стадия
АИ	Р

Руководитель : Смирнов А.

Разработал : Аерова А.А.

Наименование чертежа :

Визуализация помещения
(Мастер спальня)

Лист
36

Листов
24



Название проекта

Дизайн-проект

Адрес объекта:

Москва, ЖК Достижение

Заказчик: Макаров С.В.

Раздел	Стадия
АИ	Р

Руководитель : Смирнов А.

Разработал: Аерова А.А.

Наименование чертежа:

Визуализация помещения 5
(Гардеробная)

Лист
37

Листов
24



Название проекта

Дизайн-проект

Адрес объекта:
Москва, ЖК Достижение

Заказчик: Макаров С.В.

Раздел	Стадия
АИ	Р

Руководитель : Смирнов А.

Разработал: Аерова А.А.

Наименование чертежа:

Визуализация помещения 6
(Кабинет)

Лист
38

Листов
24



Название проекта

Дизайн-проект

Адрес объекта:

Москва, ЖК Достижение

Заказчик: Макаров С.В.

Раздел	Стадия
АИ	Р

Руководитель : Смирнов А.

Разработал : Аерова А.А.

Наименование чертежа :

Визуализация помещения 7
(Детская)

Лист	Листов
39	24



Название проекта
Дизайн-проект

Адрес объекта:
Москва, ЖК Достижение

Заказчик: Макаров С.В.

Раздел	Стадия
АИ	Р

Руководитель : Смирнов А.

Разработал : Аерова А.А.

Наименование чертежа :

Визуализация помещения 8
(Мастер санузел)

Лист
40

Листов
24



Название проекта

Дизайн-проект

Адрес объекта:
Москва, ЖК Достижение

Заказчик: Макаров С.В.

Раздел	Стадия
АИ	Р

Руководитель : Смирнов А.

Разработал: Аерова А.А.

Наименование чертежа:

Визуализация помещения 9
(Санузел)

Лист
41

Листов
24